



Regnskap 2018 Skien kommune

Innholdsfortegnelse

Side:

Regnskap på budsjettform - Internregnskap	3
Dokument 1 hovedoversikt drift	4
Enhetsrapport	6
Investeringsregnskap	16
Fond	19
Forskriftsregnskap - Eksternregnskap	24
Drift - hovedoversikt	25
Investering - hovedoversikt	26
Balanse - hovedoversikt	27
Regnskapsskjema 1a - til fordeling drift	28
Regnskapsskjema 1b - driftsfordeling	29
Regnskapsskjema 2a - investering	30
Regnskapsskjema 2b - investeringer i anleggsmidler	31
Noter	33
Regnskapsprinsipper, vurderingsregler og organisering	34
1 Endring i arbeidskapital	35
2 Pensjonsforpliktelser	36
3 Garantiansvar	37
4 Fordringer og gjeld til kommunale foretak, bedrifter og samarbeid	38
5 Spesifikasjon over aksjer og andeler i varig eie	39
6 Bruk av og avsetninger til fond	40
7 Kapitalkonto	41
8 Interkommunalt samarbeid	42
9 Anleggsobligasjoner	49
10 Anleggsmidler	50
11 Investeringer	51
12 Utlån og anleggsobligasjon	52
13 Langsiktig gjeld	53
14 Tidligere endringer i regnskapsprinsipp belastet likviditetsreserven	54
15 Gebyrfinansierte selvkosttjenester	55
16 Vesentlige forhold som kan medføre økonomiske konsekvenser	57
Underskriftsblad	58



Regnskap på budsjettform

Internregnskap

Tall i hele tusen, løpende priser

Hovedoversikt internform - dokument 1	Regnskap 2017	Regnskap 2018	opprinnelig budsjett 2018	Regulert budsjett 2018
Skatteinntekter	-1 350 528	-1 395 616	-1 366 852	-1 377 296
Andre skatter	-401	-8		
Eiendomsskatt	-142 777	-150 353	-148 550	-148 550
Rammeoverføringer	-1 249 684	-1 276 449	-1 275 821	-1 275 956
Inntektsutjevning	-176 073	-185 403	-176 624	-176 624
Skjønnsmidler	0	-1 137		0
Tilskudd særlig ressurskrevende brukere	-88 179	-123 596	-92 845	-123 596
Statstilskudd flyktninger (inkl nettooverf andre kommuner)	-106 160	-104 261	-93 944	-95 648
Statstilskudd Flyktningemottak	-1 774	0	0	0
Ref. kapitalutgifter omsorgsboliger/sykehjem	-8 568	-8 410	-9 499	-9 499
Ref.kapitalutgifter skole	-1 767	-1 496	-2 340	-2 340
Ref. kapitalutgifter kirkebygg	-10	-8	-18	-18
Ref kapitalutg L-97 - skolereform 6-åringer	-1 158	0	0	0
Sum frie disponible inntekter	-3 127 080	-3 246 739	-3 166 493	-3 209 727
Utbytte fra selskaper	-20 770	-36 583	-33 050	-33 050
Renteinntekter	-19 582	-22 765	-16 164	-16 164
Gevinst finansielle instrumenter (omløpsmidler)	-8 594	-8 118	-9 252	-9 252
Husleie Samba og krisenter fra 2012	-4 624	-4 570	-2 500	-2 500
Mottatte avdrag	0	0	0	0
Sum finansinntekter	-53 570	-72 035	-60 966	-60 966
Kompensasjon moms påløpt i investeringsregnskapet	0	0		0
Kompensasjon moms påløpt i driftsregnskapet	-79 743	-80 953	-75 895	-75 895
Var - gebyinntekter, ekskl bruk av fond		-216 065	-215 999	-215 999
div,	-75	-5 860	-200	-200
Sum momskompensasjon og andre fellesinnt	-79 818	-302 878	-292 094	-291 894
Sum diponible inntekter	-3 260 468	-3 621 652	-3 519 553	-3 562 587
Renteutgifter	82 852	77 252	92 328	92 328
Tap finansielle instrumenter		855		
Avdrag	140 173	163 800	163 800	163 800
sum finansutgifter	223 025	241 907	256 128	256 128
Pensjon, premieavvik, amortisering mv	-94 007	-74 231	-34 507	-59 507
Merverdiavgift som gir rett til MVA-kompensasjon	79 743	80 953	75 895	75 895
Avskrivninger				
Diverse fellesutgifter	441	248	150	150
sum andre felleskostnader	-13 824	6 969	41 538	16 538
Sum utgifter	209 201	248 876	297 666	272 666
Netto inntekt før finanstransaksjoner	-3 051 267	-3 372 777	-3 221 887	-3 289 921
Avsetning til fond (inkl VARF)	124 326	100 898	11 660	99 460
Bruk av fond (inkl VAR)	-4 500	-5 892	-7 194	-9 522
Disp av tidligere års ikke disponerte overskudd	-149 143	-113 213	0	-113 210
Overføring til kapitalregnskap	2 889	0		0
overføring til kapitalregnskap avdrag				
Sum finansieringstransaksjoner	-26 428	-18 208	4 466	-23 272

	Regnskap 2017	Regnskap 2018	opprinnelig budsjett 2018	Regulert budsjett 2018
Netto inntekt til fordeling	-3 077 695	-3 390 985	-3 217 421	-3 313 193
utgifter sentraladministrasjonen	254 474	269 734	265 328	264 703
inntekter sentraladministrasjonen	-87 590	-100 758	-86 828	-87 781
sum netto utgifter sentraladministrasjon	166 883	168 975	178 500	176 922
utgifter politisk styring og bystyresekretariat	28 974	29 075	28 521	30 479
inntekter politisk styring og bystyresekretariat	-232	-21		0
sum netto utgifter politisk styring og selskaper	28 742	29 054	28 521	30 479
utg. overføring andre (selskaper, organisasjoner, obspost m.v)	102 108	93 324	97 127	97 712
inntekter overføring andre (selskaper, organisasjoner m.v)	655	-47	0	-47
sum netto utg. overføring andre (selskaper, org. m.v)	102 763	93 277	97 127	97 665
Netto inntekt til disposisjon sektorområdene	-2 779 306	-3 099 678	-2 913 273	-3 008 127

KOMMUNALOMRÅDER:				
<i>Tall i hele tusen, (uten avskrivinger før 2017)</i>				
Tekst	Regnskap 2017	Regnskap 2018	opprinneligbuds jett 2018	Regulert budsjett 2018
Netto tilføring:				
Netto inntekt til disposisjon sektorområdene	-2 779 306	-3 099 678	-2 913 273	-3 008 127
Oppvekst utgift	1 371 545	1 409 541	1 344 668	1 358 484
Oppvekst inntekt	-272 975	-285 150	-233 980	-233 075
Oppvekst netto	1 098 570	1 124 391	1 110 688	1 125 409
Nav utgift	188 869	202 770	182 443	197 797
Nav inntekt	-9 686	-8 843	-5 694	-5 744
NAV - netto	179 183	193 927	176 749	192 053
Helse og velferd utgift	1 354 170	1 430 270	1 346 184	1 404 174
Helse og velferd inntekt	-229 166	-230 927	-193 730	-207 426
Helse og velferd netto	1 125 004	1 199 343	1 152 454	1 196 748
Byutv, drift og kultur utgift (inkl vann og avløp fom budsjtt 18)	578 872	725 275	667 742	704 783
Byutv, drift og kultur inntekt	-246 179	-302 072	-262 202	-278 764
Bydrift, uten var, netto	332 694	423 203	405 540	426 019
Var - utgift (kun renovasjon og feiing, fom budsjett 18)	172 945	68 223	76 185	76 241
div inntekter renovasjon og feiing	-242 303	-8 479	-8 343	-8 343
Renovasjon og feiing netto	-69 358	59 744	67 842	67 898
Sum netto utgifter fagområdene	2 666 093	3 000 608	2 913 273	3 008 127
Ikke disponert netto driftsresultat	-113 213	-99 070	0	0

Enhetsrapport 2018

Tall i hele tusen	Regnskap 2018	Oppr budsjett 2018	Rev. budsjett 2018	Avvik rev.bud- regnskap
ALLE	0	0	0	0
0 Selskaper, politikk og annen felles drift	122 331	125 648	128 144	5 813
10 Selskaper	93 277	82 794	92 980	-297
1010 Tilskudd Kirken og KF	57 203	44 588	57 306	103
Utgifter	57 203	44 588	57 306	103
1020 Tilskudd kommunale AS	20 413	21 564	20 382	-31
Utgifter	20 413	21 564	20 382	-31
1030 Tilskudd IKS	2 632	3 139	2 685	53
Utgifter	2 679	3 139	2 732	53
Inntekter	-47	0	-47	0
1050 Kommunale samarbeid vertskommune andre komr	0	684	0	0
Utgifter	0	684	0	0
1060 Tilskudd annet	13 029	12 819	12 607	-422
Utgifter	13 029	12 819	12 607	-422
12 Annen felles drift	0	14 333	4 685	4 685
1200 Obspost	0	14 333	4 685	4 685
Utgifter	0	14 333	4 685	4 685
13 Politikk	29 054	28 521	30 479	1 425
1300 Politikk	29 054	28 521	30 479	1 425
Utgifter	29 075	28 521	30 479	1 404
Inntekter	-21	0	0	21
1 Sentraladministrasjonen	168 975	178 500	176 922	7 947
14 Fellesadministrasjon	9 956	15 101	10 711	755
1400 Fellesadministrasjonen	7 512	13 406	8 436	924
Utgifter	10 551	14 635	9 732	-819
Inntekter	-3 040	-1 229	-1 296	1 744
1450 Klima og miljø	2 444	1 695	2 275	-169
Utgifter	2 444	1 695	2 275	-169
15 Assisterende rådmann	107 925	109 334	110 620	2 695
1500 Assisterende rådmann	15 274	16 611	15 955	681
Utgifter	17 825	18 364	17 779	-46
Inntekter	-2 551	-1 753	-1 824	727
1501 Fellesutgifter	14 762	13 820	13 820	-942
Utgifter	14 640	13 820	13 820	-820
Inntekter	122	0	0	-122
1505 Bedriftshelsetjenesten	3 273	3 294	3 380	107
Utgifter	3 580	3 684	3 794	214
Inntekter	-307	-390	-414	-107
1506 Brann og akuttberedskap	40 389	40 403	41 072	683
Utgifter	72 770	67 455	68 124	-4 646
Inntekter	-32 380	-27 052	-27 052	5 328
1513 Regnskap	6 674	7 930	7 677	1 003
Utgifter	8 282	9 030	9 103	821
Inntekter	-1 607	-1 100	-1 426	181

Tall i hele tusen		Regnskap 2018	Oppr budsjett 2018	Rev. budsjett 2018	Avvik rev.bud- regnskap
1514	Skatt og kommunale krav	8 512	9 450	9 673	1 161
	Utgifter	19 753	19 770	20 030	277
	Inntekter	-11 241	-10 320	-10 357	884
1520	IT	16 093	14 880	16 095	2
	Utgifter	54 696	50 690	51 928	-2 768
	Inntekter	-38 603	-35 810	-35 833	2 770
1531	Grenlandkommunenes innkjøpsenhet	2 947	2 946	2 948	1
	Utgifter	7 547	7 900	7 902	355
	Inntekter	-4 600	-4 954	-4 954	-354
17	Kommunikasjon	10 627	11 062	12 036	1 409
1700	Kommunikasjon	2 974	2 951	3 705	731
	Utgifter	3 064	2 951	3 705	641
	Inntekter	-90	0	0	90
1710	Skien Servicesenter	7 653	8 111	8 331	678
	Utgifter	8 128	8 192	8 769	641
	Inntekter	-475	-81	-438	37
19	HR	40 467	43 003	43 555	3 088
1920	Omstillingsmidler	880	708	709	-171
	Utgifter	1 167	708	709	-458
	Inntekter	-288	0	0	288
1930	HR stab	12 034	12 931	13 041	1 007
	Utgifter	12 400	12 878	13 036	636
	Inntekter	-366	53	5	371
1950	Lærlinger	12 447	14 041	14 267	1 820
	Utgifter	17 104	17 529	17 755	651
	Inntekter	-4 657	-3 488	-3 488	1 169
1970	Lønn	8 266	8 477	8 611	345
	Utgifter	8 745	9 007	9 141	396
	Inntekter	-480	-530	-530	-50
1980	Tillitsvalgte	6 840	6 846	6 927	87
	Utgifter	7 036	7 020	7 101	64
	Inntekter	-196	-174	-174	23
2	Oppvekst	1 124 391	1 110 688	1 125 409	1 018
20	Oppvekst overordnet	19 744	34 949	37 607	17 863
2000	Kommunalsjef Oppvekst	5 137	20 577	22 985	17 848
	Utgifter	5 418	21 574	23 046	17 628
	Inntekter	-281	-997	-61	220
2001	Oppvekst administrasjon	14 607	14 372	14 622	15
	Utgifter	23 637	15 592	15 842	-7 795
	Inntekter	-9 030	-1 220	-1 220	7 810
21	Barn og familie	163 718	163 343	162 671	-1 047
2100	Barn og familie overordnet	1	0	0	-1
	Utgifter	1	0	0	-1
2110	Barnevern	105 331	105 961	104 284	-1 047
	Utgifter	132 045	131 508	129 831	-2 214
	Inntekter	-26 714	-25 547	-25 547	1 167
2120	Tiltak barn og familie	7 383	7 130	7 358	-25
	Utgifter	19 231	18 280	18 508	-723
	Inntekter	-11 848	-11 150	-11 150	698

Tall i hele tusen		Regnskap 2018	Oppr budsjett 2018	Rev. budsjett 2018	Avvik rev.bud- regnskap
2130	Forebyggende helsearbeid	28 936	27 603	27 993	-943
	Utgifter	38 029	36 609	36 546	-1 483
	Inntekter	-9 093	-9 006	-8 553	540
2140	PP-kontoret	22 067	22 649	23 036	969
	Utgifter	24 682	24 644	25 031	349
	Inntekter	-2 615	-1 995	-1 995	620
22	Skole	534 509	517 284	526 318	-8 191
2200	Skole overordnet	-6 079	-6 400	-12 672	-6 593
	Utgifter	52 050	46 282	40 010	-12 040
	Inntekter	-58 128	-52 682	-52 682	5 446
2202	Bratsbergkleiva b-skole	27 320	26 565	27 376	56
	Utgifter	29 952	27 474	28 285	-1 667
	Inntekter	-2 632	-909	-909	1 723
2203	Buer b-skole	20 855	20 025	20 454	-401
	Utgifter	23 756	22 165	22 594	-1 162
	Inntekter	-2 901	-2 140	-2 140	761
2204	Bølehøgda b-skole	23 744	22 342	23 604	-140
	Utgifter	27 035	24 215	25 477	-1 558
	Inntekter	-3 291	-1 873	-1 873	1 418
2206	Gimsøy u-skole	24 147	23 244	23 942	-205
	Utgifter	26 828	24 021	24 719	-2 109
	Inntekter	-2 681	-777	-777	1 904
2207	Gjerpen b-skole	42 972	40 578	41 498	-1 474
	Utgifter	48 116	44 684	45 604	-2 512
	Inntekter	-5 143	-4 106	-4 106	1 037
2208	Gjerpen u-skole	21 641	21 070	21 551	-90
	Utgifter	24 720	22 791	23 272	-1 448
	Inntekter	-3 079	-1 721	-1 721	1 358
2209	Gulset u-skole	23 936	23 665	23 941	5
	Utgifter	26 032	24 761	25 037	-995
	Inntekter	-2 096	-1 096	-1 096	1 000
2211	Kjørbekkhøgda b-skole	21 743	21 055	21 842	99
	Utgifter	23 656	22 277	22 891	-765
	Inntekter	-1 913	-1 222	-1 049	864
2215	Kollmyr b-skole	24 618	23 848	24 658	40
	Utgifter	26 239	24 727	25 537	-702
	Inntekter	-1 621	-879	-879	742
2217	Lunde b-skole	35 658	34 071	35 340	-318
	Utgifter	43 528	38 569	39 650	-3 878
	Inntekter	-7 870	-4 498	-4 310	3 560
2218	Mæla u-skole	18 274	18 819	19 641	1 367
	Utgifter	21 847	20 023	20 845	-1 002
	Inntekter	-3 573	-1 204	-1 204	2 369
2219	Menstad u-skole	23 830	23 178	23 788	-42
	Utgifter	26 741	25 587	26 197	-544
	Inntekter	-2 911	-2 409	-2 409	502
2220	Moflata b-skole	31 941	30 967	32 125	184
	Utgifter	35 706	33 710	34 494	-1 212
	Inntekter	-3 765	-2 743	-2 369	1 396
2221	Skotfoss oppvekstsenter	12 587	11 942	12 153	-434
	Utgifter	13 611	13 041	13 252	-359
	Inntekter	-1 024	-1 099	-1 099	-75
2224	Stigeråsen b-skole	23 997	22 909	23 760	-237
	Utgifter	28 009	25 103	25 626	-2 383

Tall i hele tusen		Regnskap 2018	Oppr budsjett 2018	Rev. budsjett 2018	Avvik rev.bud- regnskap
	Inntekter	-4 012	-2 194	-1 866	2 146
2228	Venstøp b-skole	20 519	19 385	20 608	89
	Utgifter	22 677	21 291	22 020	-657
	Inntekter	-2 158	-1 906	-1 412	746
2229	Åfoss b-skole	22 744	22 413	22 899	155
	Utgifter	26 853	24 266	24 932	-1 921
	Inntekter	-4 108	-1 853	-2 033	2 075
2230	Klyve b-kole	37 258	36 131	36 877	-381
	Utgifter	42 973	40 658	41 404	-1 569
	Inntekter	-5 714	-4 527	-4 527	1 187
2231	Kongerød u-skole	16 009	15 494	16 039	30
	Utgifter	17 753	17 133	17 549	-204
	Inntekter	-1 744	-1 639	-1 510	234
2260	SPT	38 523	39 096	39 935	1 412
	Utgifter	50 873	50 054	50 893	20
	Inntekter	-12 350	-10 958	-10 958	1 392
2280	Enggrav skole og barnehage	12 501	12 360	12 594	93
	Utgifter	14 064	14 022	14 256	192
	Inntekter	-1 562	-1 662	-1 662	-100
2290	Voksenopplæringen	15 769	14 527	14 365	-1 404
	Utgifter	44 616	43 727	43 565	-1 051
	Inntekter	-28 847	-29 200	-29 200	-353
23	Kulturskolen	12 652	12 103	12 676	24
2310	Kulturskolen	12 652	12 103	12 676	24
	Utgifter	17 957	16 611	17 184	-773
	Inntekter	-5 305	-4 508	-4 508	797
24	Funksjonshemmede barn og unge	-30	0	0	30
2414	Tiltak funksjonshemmede barn	-30	0	0	30
	Utgifter	9	0	0	-9
	Inntekter	-40	0	0	40
27	Barnehage kommunale	167 808	161 484	164 612	-3 196
2700	Barnehage overordnet	-18 033	-17 545	-20 141	-2 108
	Utgifter	14 883	13 741	13 255	-1 628
	Inntekter	-32 917	-31 286	-33 396	-479
2710	Gulset barnehage	9 811	9 691	9 863	52
	Utgifter	10 449	10 011	10 183	-266
	Inntekter	-638	-320	-320	318
2711	Lundedalen barnehage	14 123	13 554	14 083	-40
	Utgifter	16 471	14 479	15 008	-1 463
	Inntekter	-2 347	-925	-925	1 422
2712	Tidemannsjordet barnehage	7 178	7 014	7 130	-48
	Utgifter	7 876	7 394	7 510	-366
	Inntekter	-698	-380	-380	318
2713	Gråtenmoen barnehage	9 308	8 967	9 343	35
	Utgifter	10 339	9 584	9 960	-379
	Inntekter	-1 030	-617	-617	413
2714	Borgestad barnehage	9 399	9 130	9 454	55
	Utgifter	9 965	9 670	9 969	4
	Inntekter	-567	-540	-515	52
2715	Åfoss barnehage	8 479	8 314	8 707	228
	Utgifter	9 724	8 704	9 097	-627
	Inntekter	-1 245	-390	-390	855

Tall i hele tusen		Regnskap 2018	Oppr budsjett 2018	Rev. budsjett 2018	Avvik rev.bud- regnskap
2716	Granåsen barnehage	6 099	6 153	6 112	13
	Utgifter	7 247	6 819	6 778	-469
	Inntekter	-1 148	-666	-666	482
2717	Bakken barnehage	11 553	11 798	11 974	421
	Utgifter	12 802	12 424	12 600	-202
	Inntekter	-1 248	-626	-626	622
2718	Klosterskogen barnehage	10 003	9 612	10 058	55
	Utgifter	10 628	9 862	10 308	-320
	Inntekter	-625	-250	-250	375
2719	Kverndammen barnehage	11 423	10 957	11 600	177
	Utgifter	12 752	11 606	12 249	-503
	Inntekter	-1 329	-649	-649	680
2720	Falkum barnehage	13 186	12 783	13 312	126
	Utgifter	14 684	14 259	14 788	104
	Inntekter	-1 498	-1 476	-1 476	22
2721	Gimsøy barnehage	9 966	9 697	9 995	29
	Utgifter	10 903	10 224	10 522	-381
	Inntekter	-937	-527	-527	410
2722	Kollmyr barnehage	9 625	9 395	9 581	-44
	Utgifter	10 769	10 105	10 272	-497
	Inntekter	-1 144	-710	-691	453
2723	Skotfoss oppvekstsenter barnehage	4 293	4 216	4 287	-6
	Utgifter	4 431	4 463	4 534	103
	Inntekter	-137	-247	-247	-110
2724	Buerflata barnehage	10 914	10 548	10 976	62
	Utgifter	12 024	11 262	11 614	-410
	Inntekter	-1 110	-714	-638	472
2725	Venstøp barnehage	11 066	10 932	11 172	106
	Utgifter	12 012	11 824	12 064	52
	Inntekter	-946	-892	-892	54
2726	Tufte barnehage	3 077	2 883	3 123	46
	Utgifter	3 325	2 949	3 189	-136
	Inntekter	-249	-66	-66	183
2727	Ballestad barnehage	4 941	4 699	4 934	-7
	Utgifter	5 283	4 818	5 053	-230
	Inntekter	-343	-119	-119	224
2730	Støttepedagoger funksjonshemmede	21 397	18 686	19 049	-2 348
	Utgifter	26 087	23 546	23 909	-2 178
	Inntekter	-4 690	-4 860	-4 860	-170
28	Barnehage private	225 991	221 525	221 525	-4 466
2800	Ikke-kommunale barnehager	225 991	221 525	221 525	-4 466
	Utgifter	228 244	221 525	221 525	-6 719
	Inntekter	-2 253	0	0	2 253
3	Helse og velferd	1 199 343	1 152 454	1 196 748	-2 595
30	Helse og velferd overordnet	111 406	106 521	135 358	23 952
3000	Felles kommunalsjef helse og velferd	103 791	98 030	126 795	23 004
	Utgifter	106 220	99 661	127 673	21 453
	Inntekter	-2 429	-1 631	-878	1 551
3010	Kvalitets- og informasjonsstyring	7 615	8 491	8 563	948
	Utgifter	8 341	8 543	8 815	474
	Inntekter	-727	-52	-252	475

Tall i hele tusen	Regnskap 2018	Oppr budsjett 2018	Rev. budsjett 2018	Avvik rev.bud- regnskap
31 Fellestjenester	45 417	49 175	49 361	3 944
3101 Stab og støtte helse og velferd	27 174	28 841	28 954	1 780
Utgifter	38 380	35 998	40 214	1 834
Inntekter	-11 206	-7 157	-11 260	-54
3110 Scheen Matservice og Vaskeritjeneste	14 692	15 994	16 072	1 380
Utgifter	41 885	41 105	41 183	-702
Inntekter	-27 192	-25 111	-25 111	2 081
3120 Krisesenteret i Telemark	3 550	4 340	4 335	785
Utgifter	10 794	12 065	12 060	1 266
Inntekter	-7 244	-7 725	-7 725	-481
32 Heldøgns omsorgstjenester	278 570	262 873	263 092	-15 478
3210 Felles institusjonsområde	2 665	8 482	5 840	3 175
Utgifter	2 706	8 487	5 845	3 139
Inntekter	-41	-5	-5	36
3221 Gulset sykehjem og bokollektiv enh 1	17 413	15 640	18 288	875
Utgifter	18 981	16 755	20 230	1 249
Inntekter	-1 568	-1 115	-1 942	-374
3222 Gulset sykehjem og bokollektiv enh 2	20 357	19 800	19 817	-540
Utgifter	27 871	26 819	26 836	-1 035
Inntekter	-7 514	-7 019	-7 019	495
3223 Gulset sykehjem og bokollektiv enh 3	18 573	16 945	16 934	-1 639
Utgifter	24 763	23 576	23 565	-1 198
Inntekter	-6 190	-6 631	-6 631	-441
3224 Gulset sykehjem og bokollektiv enh 4	25 930	22 197	22 273	-3 657
Utgifter	34 177	29 336	29 412	-4 765
Inntekter	-8 248	-7 139	-7 139	1 109
3231 Haugsåsen bokollektiv enh 1	15 895	15 423	15 403	-492
Utgifter	16 597	16 550	16 530	-67
Inntekter	-702	-1 127	-1 127	-425
3232 Haugsåsen bokollektiv enh 2	19 157	18 899	18 915	-242
Utgifter	20 786	20 116	20 132	-654
Inntekter	-1 629	-1 217	-1 217	412
3241 Gjerpen sykehjem og bokollektiv enh 1	21 040	21 043	18 003	-3 037
Utgifter	28 144	27 728	24 688	-3 456
Inntekter	-7 104	-6 685	-6 685	419
3242 Gjerpen sykehjem og bokollektiv enh 2	23 937	18 688	21 769	-2 168
Utgifter	28 980	23 514	26 595	-2 385
Inntekter	-5 043	-4 826	-4 826	217
3261 Bakkane bo- og behandlingssenter enh 1	22 084	20 075	20 105	-1 979
Utgifter	29 611	26 682	26 712	-2 899
Inntekter	-7 527	-6 607	-6 607	920
3262 Bakkane bo- og behandlingssenter enh 2	21 870	20 489	20 477	-1 393
Utgifter	29 256	27 082	27 070	-2 186
Inntekter	-7 386	-6 593	-6 593	793
3271 Melum bo- og servicesenter	24 142	23 285	23 274	-868
Utgifter	30 110	28 998	28 987	-1 123
Inntekter	-5 968	-5 713	-5 713	255
3281 Lyngbakken bo- og behandlingssenter enh 1	19 617	19 169	19 206	-411
Utgifter	27 519	26 017	26 054	-1 465
Inntekter	-7 901	-6 848	-6 848	1 053
3282 Lyngbakken bo- og behandlingssenter enh 2	25 889	22 738	22 788	-3 101
Utgifter	33 459	29 657	29 707	-3 752
Inntekter	-7 570	-6 919	-6 919	651

Tall i hele tusen	Regnskap 2018	Oppr budsjett 2018	Rev. budsjett 2018	Avvik rev.bud- regnskap
33 Koordinerende hjemmetjenester	243 552	239 582	240 245	-3 307
3320 Felles koordinerende hjemmetjeneste	3 178	5 455	4 099	921
Utgifter	9 642	5 937	7 802	-1 840
Inntekter	-6 464	-482	-3 703	2 761
3321 Fysio/ergo og fysio privat	22 761	21 701	22 157	-604
Utgifter	28 251	27 825	29 001	750
Inntekter	-5 490	-6 124	-6 844	-1 354
3322 Ytre Gjerpen hjemmetjeneste Enhet 1	17 560	18 108	18 108	548
Utgifter	18 408	19 004	19 048	640
Inntekter	-848	-896	-940	-92
3323 Ytre Gjerpen hjemmetjenesten Enhet 2	19 005	17 728	17 745	-1 260
Utgifter	21 268	19 016	19 033	-2 235
Inntekter	-2 263	-1 288	-1 288	975
3325 Klyve hjemmetjeneste 1	19 243	18 478	18 484	-759
Utgifter	20 189	19 383	19 389	-800
Inntekter	-946	-905	-905	41
3326 Klyve hjemmetjeneste 2	19 829	19 293	19 810	-19
Utgifter	21 401	20 212	20 729	-672
Inntekter	-1 572	-919	-919	653
3327 Nattjenesten	10 821	10 398	10 410	-411
Utgifter	11 368	10 920	10 932	-436
Inntekter	-547	-522	-522	25
3331 Praktisk bistand hjemmetjeneste	9 809	10 706	10 680	871
Utgifter	12 079	14 048	14 022	1 943
Inntekter	-2 270	-3 342	-3 342	-1 072
3332 Sentrum hjemmetjeneste enhet 1	22 394	20 716	20 724	-1 670
Utgifter	23 355	21 530	21 538	-1 817
Inntekter	-961	-814	-814	147
3333 Sentrum hjemmetjeneste enhet 2	22 325	21 298	21 447	-878
Utgifter	23 842	22 389	22 538	-1 304
Inntekter	-1 516	-1 091	-1 091	425
3334 Gulset hjemmetjeneste Enhet 1	19 183	18 107	18 449	-734
Utgifter	24 358	22 779	23 121	-1 237
Inntekter	-5 175	-4 672	-4 672	503
3335 Gulset hjemmetjeneste Enhet 2	18 429	18 959	19 176	747
Utgifter	18 997	20 191	20 408	1 411
Inntekter	-568	-1 232	-1 232	-664
3336 Bestillerenheten	17 594	18 037	18 108	514
Utgifter	18 462	18 530	18 601	139
Inntekter	-868	-493	-493	375
3337 Østli/Vestli Dagavdeling, aktivitet og frivillighet	21 421	20 598	20 848	-573
Utgifter	25 076	23 179	24 677	-399
Inntekter	-3 655	-2 581	-3 829	-174
34 Tilrettelagte tjenester	305 060	283 541	296 063	-8 997
3410 Felles tilrettelagte tjenester	1 720	-2 485	-2 485	-4 205
Utgifter	1 823	-2 485	-2 485	-4 308
Inntekter	-102	0	0	102
3412 Sum Halvdansgt/Lieparken/Liekvartalet	26 431	25 696	26 419	-12
Utgifter	28 166	27 741	28 465	299
Inntekter	-1 734	-2 045	-2 046	-312
3413 Stigertun og Bo- og livsmestring	57 472	49 502	59 207	1 735
Utgifter	60 729	51 947	61 650	921
Inntekter	-3 256	-2 445	-2 443	813

Tall i hele tusen	Regnskap 2018	Oppr budsjett 2018	Rev. budsjett 2018	Avvik rev.bud- regnskap
3414 Sum Tamburlund 1/Skotfosstorvet/Einartun	10 937	10 701	10 693	-244
Utgifter	11 279	11 047	11 039	-240
Inntekter	-342	-346	-346	-4
3416 Sum Maribakkane	28 037	27 468	27 424	-613
Utgifter	29 921	30 942	30 898	977
Inntekter	-1 884	-3 474	-3 474	-1 590
3417 Tamburlund 2	33 915	34 744	34 767	852
Utgifter	35 869	36 457	36 480	611
Inntekter	-1 954	-1 713	-1 713	241
3418 Haugesgt bofellesskap	21 501	21 756	21 758	257
Utgifter	23 804	22 431	22 433	-1 371
Inntekter	-2 303	-675	-675	1 628
3422 Gulsetmyra og Skottekroken	20 396	18 942	18 929	-1 467
Utgifter	22 022	20 237	20 224	-1 798
Inntekter	-1 626	-1 295	-1 295	331
3423 Sum Sportsplassen/Solberggtun/Holbergsgate 18	27 640	26 457	26 457	-1 183
Utgifter	29 632	28 028	28 028	-1 604
Inntekter	-1 991	-1 571	-1 571	420
3424 Sum Søndre Falkumvei 5 og 7/Arkaden	20 034	19 928	19 887	-147
Utgifter	22 084	21 475	21 434	-650
Inntekter	-2 049	-1 547	-1 547	502
3426 MATS	8 998	9 137	9 147	149
Utgifter	9 702	9 695	9 705	3
Inntekter	-704	-558	-558	146
3427 Marensro	15 461	10 941	13 055	-2 406
Utgifter	16 427	11 555	13 669	-2 758
Inntekter	-966	-614	-614	352
3441 Einaren/Heikliev/Samba	23 143	22 200	22 224	-919
Utgifter	24 935	26 925	22 873	-2 062
Inntekter	-1 792	-4 725	-649	1 143
3443 Samba	9 374	8 554	8 581	-793
Utgifter	15 116	13 925	13 952	-1 164
Inntekter	-5 742	-5 371	-5 371	371
35 Spesialiserte tjenester	215 338	210 762	212 629	-2 709
3510 Felles spesialiserte tjenester	1 807	2 130	1 667	-140
Utgifter	3 885	2 130	1 667	-2 218
Inntekter	-2 078	0	0	2 078
3512 Skien kommunale akuttjenester	62 958	61 145	62 225	-733
Utgifter	76 711	73 916	74 996	-1 715
Inntekter	-13 753	-12 771	-12 771	982
3513 Fengselshelsetj./Sos.med.senteret	1 054	883	899	-155
Utgifter	4 896	4 772	4 788	-108
Inntekter	-3 842	-3 889	-3 889	-47
3521 Korttidsenheten	24 721	24 253	24 257	-464
Utgifter	28 887	27 533	27 537	-1 350
Inntekter	-4 166	-3 280	-3 280	886
3522 Rehabiliteringsenheten	31 685	29 263	29 369	-2 316
Utgifter	36 511	32 522	32 628	-3 883
Inntekter	-4 826	-3 259	-3 259	1 567
3523 Avklaring og lindrende enhet	23 240	22 977	21 574	-1 666
Utgifter	26 851	25 242	23 839	-3 012
Inntekter	-3 611	-2 265	-2 265	1 346

Tall i hele tusen		Regnskap 2018	Oppr budsjett 2018	Rev. budsjett 2018	Avvik rev.bud- regnskap
3531	Enhet for boveiledning og rustiltak	18 783	20 638	20 705	1 922
	Utgifter	31 710	24 017	32 246	536
	Inntekter	-12 928	-3 379	-11 541	1 387
3532	Meensvsn og Moflatevn	20 484	20 793	20 762	278
	Utgifter	21 128	21 762	21 731	603
	Inntekter	-644	-969	-969	-325
3533	Røymyr (inkl vestre Gulset)	16 570	15 254	15 279	-1 291
	Utgifter	18 126	16 226	16 251	-1 875
	Inntekter	-1 556	-972	-972	584
3534	Findal	14 035	13 426	14 892	857
	Utgifter	14 782	14 512	15 979	1 197
	Inntekter	-747	-1 086	-1 087	-340
3536	Enhet for psykisk helse	0	0	1 000	1 000
	Utgifter	0	0	1 000	1 000
4	NAV	193 927	176 749	192 053	-1 642
46	NAV overordnet	193 927	176 749	192 053	-1 642
4680	NAV	193 927	176 749	192 053	-1 642
	Utgifter	202 770	182 443	197 797	-4 973
	Inntekter	-8 843	-5 694	-5 744	3 331
6	VARF	59 744	67 842	67 898	8 154
61	VAR	59 744	67 842	67 898	8 154
6123	VAR renovasjon	54 344	61 834	61 836	7 492
	Utgifter	62 696	70 177	70 179	7 483
	Inntekter	-8 352	-8 343	-8 343	9
6126	Feiing	5 400	6 008	6 062	662
	Utgifter	5 527	6 008	6 062	535
	Inntekter	-127	0	0	127
7	Byutvikling, drift og kultur	423 203	405 540	426 019	2 585
70	Byutvikling, drift og kultur	423 203	405 540	426 019	2 585
7100	Administrasjon kommunalsjef Byutvikling, drift og k	9 259	9 016	16 561	7 302
	Utgifter	9 259	9 037	16 582	7 323
	Inntekter	0	-21	-21	-21
7220	Biblioteket	14 455	14 303	14 385	-70
	Utgifter	16 817	15 453	15 535	-1 282
	Inntekter	-2 362	-1 150	-1 150	1 212
7230	Kultur og fritid	25 498	25 399	26 148	650
	Utgifter	34 877	33 608	34 694	-183
	Inntekter	-9 379	-8 209	-8 546	833
7240	Kulturkontoret	16 118	15 111	16 139	21
	Utgifter	33 428	26 649	27 957	-5 471
	Inntekter	-17 310	-11 538	-11 818	5 492
7310	Plan, byggesak, eiendomsskattekontoret	5 542	5 818	6 312	770
	Utgifter	20 435	20 025	20 519	84
	Inntekter	-14 893	-14 207	-14 207	686
7320	Landbruk og Geodata	8 351	8 045	8 454	103
	Utgifter	18 253	15 686	16 265	-1 988
	Inntekter	-9 902	-7 641	-7 811	2 091

Tall i hele tusen		Regnskap 2018	Oppr budsjett 2018	Rev. budsjett 2018	Avvik rev.bud- regnskap
7330	Byutvikling	10 603	8 890	11 692	1 089
	Utgifter	11 364	9 300	12 102	738
	Inntekter	-761	-410	-410	351
7340	Næring	62	0	0	-62
	Utgifter	62	0	0	-62
7400	Administrasjonsavdelingen m/tekniske tjenester	12 882	11 663	13 339	457
	Utgifter	66 145	62 537	64 162	-1 983
	Inntekter	-53 262	-50 874	-50 823	2 439
7410	Kommunal teknikk	131 419	126 070	128 621	-2 798
	Utgifter	200 685	184 980	194 606	-6 079
	Inntekter	-69 266	-58 910	-65 985	3 281
7420	Eiendom	189 013	181 225	184 368	-4 876
	Utgifter	313 950	290 467	302 361	-11 589
	Inntekter	-124 937	-109 242	-117 993	6 713
9	Fellesområder	-3 291 914	-3 252 260	-3 313 193	-21 279
90	Fellesområder	-3 291 914	-3 252 260	-3 313 193	-21 279
9100	Annet	-69 828	-23 157	-48 157	21 671
	Utgifter	17 959	52 738	27 738	9 779
	Inntekter	-87 787	-75 895	-75 895	11 892
9200	Finansforvaltning	172 077	195 162	195 162	23 085
	Utgifter	242 083	256 128	256 128	14 045
	Inntekter	-70 006	-60 966	-60 966	9 040
9300	Interne finansieringstransaksjoner	69 395	0	-25 410	-94 805
	Utgifter	182 608	0	87 800	-94 808
	Inntekter	-113 213	0	-113 210	3
9400	Skatt og rammetilskudd	-3 139 208	-3 072 749	-3 114 079	25 129
	Utgifter	62	0	0	-62
	Inntekter	-3 139 270	-3 072 749	-3 114 079	25 191
9500	Flyktninger	-103 273	-93 944	-95 648	7 625
	Utgifter	1 771	500	500	-1 271
	Inntekter	-105 044	-94 444	-96 148	8 896
9600	VAR-avgifter	-221 076	-257 572	-225 061	-3 985
	Utgifter	516	0	460	-56
	Inntekter	-221 592	-257 572	-225 521	-3 929

Prosjekt		Utgifter tom 2017	Utgifter 2018	Sum tom 2018	Oppr. bud	Budsjettendring	Budsjett inkl. endring	Bevilgning
	Alle utgifter investeringsregnskapet 2018		557 472 859		638 054 000	109 359 000	747 413 000	
10109	Orgel Skien kirke TA 401/15	320 000	2 000 000	2 320 000	4 680 000	0	4 680 000	5 000 000
10110	Gjerpen kirkegård/brannsikring TA 016/16	3 213 000	1 000 000	4 213 000	6 800 000	0	6 800 000	10 000 000
10111	Investeringer Kirkevergen	0	2 000 000	2 000 000	2 000 000	0	2 000 000	18 000 000
1530020	Egenkapitalinnskudd KLP	3 888 503	1 665 054	5 553 557	1 200 000	0	1 200 000	løpende årlig bevg.
1530029	Sør-Øst 110 IKS Egenkapital	0	763 140	763 140	0	0	0	763 140
16833	nytt sak/arkiv Skien	8 034 630	500	8 035 130	0	0	0	7 178 000
18891	Nytt ERP-system overordnet	15 733 087	6 622	15 739 709	0	0	0	17 000 000
1890	It investering SA 110/15 overordnet nivå	26 832 376	21 201 399	48 033 775	24 000 000	18 079 000	42 079 000	58 500 000
1946	EK Skien kommunale pensjonskasse (SKP)	52 000 000	10 000 000	62 000 000	10 000 000	0	10 000 000	62 000 000
21205	Moflata skole	2 752 958	15 058 544	17 811 502	22 000 000	0	22 000 000	36 000 000
35501	Husbanken etableringslån utlån	678 130 404	85 662 963	763 793 367	80 000 000	0	80 000 000	80 000 000
35504	Etableringslån husbanken innlån	471 608 413	41 548 121	513 156 534	25 000 000	0	25 000 000	25 000 000
36210	Småprosjekter Helse & Velferd	10 476 674	6 972 606	17 449 280	8 750 000	-345 000	8 405 000	16 000 000
36211	El-bil ladestasjoner	844 890	517 560	1 362 450	2 200 000	0	2 200 000	1 800 000
36218	Investeringer Bo og livsmestring		1 136 916	1 136 916	0	0	0	
36220	Ombygging Einaren		230 640	230 640	5 400 000	0	5 400 000	7 811 000
370086	Stigertun - Bygg A		1 447 947	1 447 947	0	0	0	
374612	Klyve omsorgshotell		11 174	11 174	0	0	0	driftsmidler
5162	Nasjonalt lbsensenter og bibliotek	1 303 266	3 702 805	5 006 071	1 200 000	0	1 200 000	46 580 000
5163	Bakgård kulturkvartalet	212 618	2 083 493	2 296 111	0	0	0	dekkes av fond
5520	Gjerpen Bygdepark	253 409	921 257	1 174 666	0	0	0	dekkes av fond
6102	Småprosjekter investering "byvedlikehold"	0	457 900	457 900	6 250 000	877 000	7 127 000	20 000 000
6421	Etablering av fylllestasjon av biogass	82 500	5 617 588	5 700 088	6 117 000	0	6 117 000	6 117 000
6452	Fisketrapp	8 566 715	3 568 400	12 135 115	0	2 218 000	2 218 000	9 800 000
6457	Morild oppgradering fisketrapp	0	574 605	574 605	0	0	0	se pr.nr 6452
6498	Byutviklingsprosjekter/Byrom/Sykelstativ	1 174 067	516 322	1 690 389	1 200 000	4 390 000	5 590 000	4 653 000
6499	Kjørbekk: fra rør til landskap	397 064	1 395 139	1 792 203	0	0	0	dekkes av fond
65403	Brannbiler 2018-2021	0	1 428 895	1 428 895	2 000 000	1 232 000	3 232 000	2 632 000
654031	Vann og Røykdykkerbil A-18	0	132 767	132 767	0	0	0	se pr.nr 65403
654032	Brannbil A-11	0	54 748	54 748	0	0	0	se pr.nr 65403
65612	Brannstasjon tak	0	27 300	27 300	500 000	0	500 000	4 900 000
6605	Trafikkomlegging Langbrygga	347 523	4 366 686	4 714 209	0	0	0	belønningsmidler
6609	Stevneplassen områderegulering	72 375	444 793	517 168	0	442 000	442 000	450 000
92128	Salg av eiendommer	8 118 701	50 324	8 169 025	0	0	0	
92501	Fritidsparken	595 961 838	164 051	596 125 889	0	0	0	
92693	Kjørbekkhøgda/buer skole vinduer	1 814 409	1 365 095	3 179 504	2 000 000	176 000	2 176 000	3 200 000
92695	Skien Barnehage	0	6 776 552	6 776 552	63 750 000	0	63 750 000	66 000 000
92696	Kjørbekkhøgda skole - universell utforming	0	784 746	784 746	0	0	0	25 000 000
92700	Kjøp av flyktningboliger	96 097 342	26 663 339	122 760 681	0	0	0	51 000 000
92710	Kjøp av boliger vanskeligstilte	60 188 234	13 881 661	74 069 895	32 000 000	15 000 000	47 000 000	47 000 000

Prosjekt	Utgifter tom 2017	Utgifter 2018	Sum tom 2018	Oppr. bud	Budsjettendring	Budsjett inkl. endring	Bevilgning
92741	Brannskade Kjørbekkevegen 29	44 151	3 028 339	3 072 490	0	0	forsikringspenger
92742	Rådhus - vinduer	226 338	2 433 867	2 660 205	2 700 000	2 719 000	5 419 000
92743	Investeringsplan formålsbygg	1 493 480	5 731 090	7 224 570	3 100 000	3 113 000	6 213 000
92744	Barnevernets ressurscenter	0	0	0	12 000 000	0	12 000 000
92745	Uteområder skoler barnehager møtearena	0	0	0	600 000	0	600 000
92746	Odinsgate	0	4 980 345	4 980 345	6 000 000	0	6 000 000
92757	Utbedring skade svømmehall Skien Fritidspark	8 859 464	52 344	8 911 808	0	0	0
92761	Lunde barneskole etappe 2	1 006 280	7 321 609	8 327 889	98 742 000	0	98 742 000
92762	Kverndalen bo- og dagsenter	11 435 914	12 672 090	24 108 004	2 500 000	10 136 000	12 636 000
92772	Gulset sykeheim ventilasjonsanlegg og varmpumpe	119 331	6 212 295	6 331 626	0	6 560 000	6 560 000
92774	Ombygging Gulset sykehjem 8 nye pl	211 872	12 720 529	12 932 401	14 115 000	850 000	14 965 000
92778	Klosterskogen talenthuset	0	3 349 783	3 349 783	0	0	0
92782	Ny legevakt	0	50 000	50 000	0	0	0
92784	Robot vask	0	490 500	490 500	0	654 000	654 000
92785	Ventilasjonsanlegg	0	1 084 426	1 084 426	0	870 000	870 000
94159	Utbygging Tollnesområdet	23 790 131	60 537	23 850 668	0	0	0
94255	Nordre Venstøp-boligutbygging	0	3 895 211	3 895 211	0	0	0
94260	Olaf Ryes Gate 2015	7 350 564	98 658	7 449 222	0	0	0
94414	Voldsfjorden	373 033	13 795	386 828	0	0	0
94426	Jønnevald 52/7	80 000	11 800	91 800	0	0	0
94431	Utvidelse av Rødmyr Industriområdet	69 733 365	0	69 733 365	5 000 000	0	5 000 000
94445	Klosterøya - utbyggingsavtale	6 721 374	4 227 150	10 948 524	0	0	0
94446	Klosterøya Øst	8 100 023	5 791 761	13 891 784	3 400 000	0	3 400 000
94456	Mobildekning	2 644 297	1 748 328	4 392 625	0	0	0
94458	Lekeland - off friområde	84 537	2 830 000	2 914 537	0	0	0
94459	Bredbåndsutbygging	44 138	3 160 995	3 205 133	3 750 000	3 356 000	7 106 000
94460	Åfoss Hentiåsen	393 125	29 771	422 896	0	0	0
94461	Bratsberg Utb.avtale JMN	3 666 615	97 433	3 764 048	0	0	0
94466	Geiteryggen - Sand og grusforekomster	13 433	79 300	92 733	0	0	0
94467	Furuset utb. Avtale	9 921 752	2 904 272	12 826 024	0	0	0
94469	Rødmyr vest	9 092 192	9 068 054	18 160 246	0	0	0
94470	220/1515 Skogplassane	4 284 819	1 483 695	5 768 514	0	0	0
94471	55/52 Limihagen utb. avtale	10 129 010	4 810 868	14 939 878	0	0	0
94473	Bjørntvedt Næringsområde	13 504	444 845	458 349	0	0	0
94476	Millba - Limi	0	949 075	949 075	0	0	0
95501	Investeringstiltak park (lekeplasser)	389 842	694 842	1 084 684	500 000	108 000	608 000
9561	Aksjon skoleveg 2017	1 076 759	29 800	1 106 559	0	3 750 000	3 750 000
9562	Aksjon skoleveg 2018	28 705	4 509 826	4 538 531	950 000	0	950 000
96465	Ny Renovasjonsbil (Bjorstaddalen)	0	2 053 500	2 053 500	0	2 050 000	2 050 000
97540	Investeringer maskinforvaltning	4 456 759	7 028 972	11 485 731	3 000 000	7 434 000	10 434 000
97620	Brekkeparken Trapp	534 457	324 792	859 249	0	1 270 000	1 270 000
97621	Reduksjon andel grusveger	2 487 020	3 113 000	5 600 020	2 000 000	1 000 000	3 000 000

Prosjekt		Utgifter tom 2017	Utgifter 2018	Sum tom 2018	Oppr. bud	Budsjettendring	Budsjett inkl. endring	Bevilgning
97622	Gatelys og veier i distriktene	489 854	505 383	995 237	500 000	0	500 000	900 000
97625	Gatelys nyanlegg	0	64 327	64 327	0	0	0	50 000
97626	Armatører gatelys	4 225 395	2 695 857	6 921 252	1 375 000	0	1 375 000	3 300 000
97627	Opprustning vegnett	59 759 157	20 860 708	80 619 865	6 000 000	10 000 000	16 000 000	løpende årlig bevg.
97629	Hurtigladestasjon for elbiler	0	0	0	600 000	0	600 000	500 000
97631	Gatelys i bakken	0	1 429 133	1 429 133	1 200 000	0	1 200 000	1 000 000
97632	Lidvegen utskifting bru	0	266 926	266 926	0	2 500 000	2 500 000	2 500 000
97764-98018	Belønningsmidler - diverse prosjekt	23 539 235	7 599 078	31 138 313	0	0	0	belønningsmidler
97886	Haugerød bru	0	44 470	44 470	0	0	0	45 000
97887	Nytt utstyr plog	0	461 180	461 180	0	369 000	369 000	369 000
97888	Andel gravemaskin veg	0	346 667	346 667	0	347 000	347 000	347 000
97889	Trekutter	0	312 375	312 375	0	0	0	312 000
97890	Aksjon skoleveg 2019	0	91 113	91 113	0	0	0	950 000
97715	Bypakke GS-veg Bedriftsvegen	12 192 709	411 480	12 604 189	0	0	0	3 150 000
9800-98021	Bypakke Grenland - diverse prosjekt	17 003 408	9 276 855	26 280 263	15 625 000	0	15 625 000	25 625 000
	Diverse utgifter på prosjekter 2018		9 428 183	9 428 183	9 600 000	7 341 000	16 941 000	
9900	Fellesfinansiering utgifter		935 247	935 247	0	0	0	
9900	Fellesfinansiering totalt 2018		-158 088 685	-158 088 685	-208 865 000	-68 786 000	-277 651 000	
VAR	Totalt for VAR 2018	1 221 027 678	116 954 728	1 337 982 406	137 750 000	2 863 000	140 613 000	
9901	Fellesfinansiering VAR 2018		-116 954 728	-116 954 728	-137 750 000	-2 863 000	-140 613 000	

Fotnote: Bevilgningssummer til de ulike prosjekt er ekskl. MVA, mens oversikt over utgifter er inkl. MVA.

Saldo pr 31.12.18 ubundne driftsfond

Konto	Konto (T)	Beløp
Konto	Konto (T)	Beløp
256080001	Forsikringsfond	-810 415,00
256080005	Utbytte Skagerak	-5 730 000,00
256080015	Enhetenes overskuddsfond	-3 515 311,13
256080020	Regnskapsavslutning 2010	-356 000,00
256080021	Avsetning til e-faktura 2012	-875 000,00
256080022	Påregnelige tap	-1 000 000,00
256080023	Regnskapsavslutning 2017	-9 029 873,00
256080110	Utstyrssentralen	-50 000,00
256080115	Gevinstfond IT driftssenter	-2 260 486,00
256080117	Nettbrett til Cosdoc+ Skien	-1 595 000,00
256080121	Opplæring tillisvalgte	-300 000,00
256080204	Elevråd	-6 346,00
256080205	Disposisjonsfond kemner	-200 000,00
256080231	Barn og Unges kommunestyre	-38 100,80
256080238	Idrettshaller	-40 000,49
256080251	Leie kulturskole	-917 431,00
256080610	Skilting Geopark	-45 931,00
256080611	Ekstraordinært vintervegvedlikehold	-10 000 000,00
256080612	Jarsengprosjektet	-71 797,00
256080614	Grenlandsstandarden	-26 115,00
256080616	TAP ETABLERINGSLÅN	-766 308,55
256080617	Ny alminnelig taksering 2017	-1 889 806,00
256080630	Urbant landbruk, søknadsmidler	-18 600,00
256080631	Kontingentskassa, styrking for 2016	-300 000,00
256080632	Lekeplasser fond vedlikehold/oppgradering mv	-1 500 000,00
256080633	Grunnbeløp oppstart grønt fond	-573 400,00
256080636	Tak Mælagata 6	-431 152,00
256080710	DF-Krisesenter	-1 852 398,01
256080900	DISPOSISJONSFOND	-293 818 616,11
256080901	Egenkap finansiering investeringer	-75 000 000,00
256080910	Muggsanering	-7 190 970,00
256080911	Prosjekt datasenter	-1 000 000,00
256080915	Driftsmidler nytt sykehjem	-19 150 425,69
256080916	SAK-Arkiv	-1 500 000,00
		-441 859 482,78

Saldo pr 31.12.18 bundne driftsfond

Konto	Konto (T)	Beløp
251080002	STIM.TILSK.- LÆRLINGER	-1 000 000,00
251080109	Felles arkivdepot Bergsland	-1 085 600,29
251080110	Oppstartsmidler GKI	-482 738,56
251080111	GKI-Knutepunkt for miljø- og samfunnsansvar Telem	-103 942,82
251080113	Kvinner i lokalpolitikken	-135 501,00
251080114	Beredskapsnettverk Grenland	-200 000,00
251080115	Kompetansenettverket i Grenland	-200 000,00
251080116	Felles barnehagemyndighet	-200 000,00
251080117	AMOT-plasser bosatt 2017-18	-99 589,00
251080119	Ny rammeplan barnehage	-47 000,00
251080200	FERIE- OG FRITIDSTILTAK FOR UNGDOM - SPT	-40 000,00
251080205	Foreldrestøttende tiltak Oppvekst	-445 011,00
251080207	Kongerød uskole sykkelmidler - elevrådet	-4 000,00
251080208	DIV.PROSJEKTER-SKOLE/KULTUR	-23 000,00
251080209	Svømmeopplæring barnehage	-381 250,00
251080210	Kompetansmidler knyttet til nyankomne flyktninger i alderen 6-18 år Oppvekst	-147 000,00

251080212	Økt barnehagedeltakelse	-1 935 641,00
251080213	OV Den teknologiske skolesekken	-32 090,00
251080214	OV kompetanse og innovasjonstilskudd	-29 275,00
251080220	Tilskudd mot barnefattigdom: Positiv fritid	-100 000,00
251080221	Tilskudd mot barnefattigdom: SommerLie	-220 000,00
251080222	Tilskudd mot barnefattigdom: Fritid med bistand	-30 000,00
251080224	Den kulturelle spaserstokk	-212 809,00
251080225	StøpeSkien	-65 000,00
251080227	Lørdagsbarn	-44 310,00
251080228	Bakgården	-1 100 000,00
251080229	Stipend for minoritetsspråklige lærere	-66 141,00
251080233	Språkkommune	-2 746 623,92
251080234	Skolen som profesjonell part i skolemiljøsaker	-240 000,00
251080235	Desentralisert kompetanseutvikling G+	-5 080 969,00
251080241	OV barnevernfaglig videreutdanning	-400 000,00
251080243	OV sommerskole	-100 000,00
251080258	Kompetanseutvikling	-872 528,00
251080266	Idrett og nærmiljøanlegg	-100 000,00
251080269	Den kulturelle skolesekk	-232 648,00
251080278	AMOT HLM	-21 540,00
251080283	NAV veileder i videregående skole	-159 851,00
251080285	Jobbsjansen	-187 207,00
251080289	Verdensdagen for psykisk helse	-17 522,00
251080292	Natteravtjeneste	-12 125,17
251080293	Kompetanseheving Rus	-55 454,55
251080295	Tine-premie Skotfoss oppvekstsenter	-2 600,00
251080297	First Lego League	-6 134,06
251080298	Skien Atlas	-25 015,62
251080300	TESTAMENTARISK GAVE TIL ELDREOMSORGEN	-645 414,58
251080301	"Kom videre mann"	-119 112,79
251080302	Verdensdagen for forebyggende selvmord	-7 020,60
251080304	Samarb psyk helsetj og bvtj	-13 626,00
251080305	Nettverk psykologer	-29 686,16
251080306	Tilsk til psykologer i de komm helse og oms.tj.	-410 000,00
251080320	Miljøpatroljen Ung	-1 320 000,00
251080321	Lavterskel helsetiltak Ung	-660 000,00
251080322	Overdoseforebygging i utvalgte kommuner	-10 952,00
251080323	Rask psykisk helsehjelp	-1 500 000,00
251080325	Samskaping	-345 374,00
251080328	INNSKUDD BEBOERE GJERPEN	-57 896,98
251080330	INNSKUDD BEBOERE GULSET BOKOLLEKTIV	-164 673,43
251080331	Helsenorsk i arbeid	-53 834,00
251080333	Gave fra A.M.G. til Lyngbakken	-52 697,00
251080334	Opp`s (Opplevelser Puls Praksis)	-1 531 817,00
251080335	Nye springbrettet	-263 836,00
251080336	Hverdagsrehabilitering	-500 000,00
251080345	Brann og nytt innkjøp	-1 318,00
251080346	Testamentarisk gave Melum	-38 206,50
251080348	Ansvarlig alkoholhåndtering i Grenland	-6 538,00
251080351	Kompetanse NAV	-60 000,00
251080353	Intervensjonsmodell ved demens (ansvar 33370)	-30 000,00
251080355	Kicking the Habit	-9 400,00
251080356	Gave til Samba	-42 100,00
251080357	Opplæringsmidler fra Fylkesmannen	-180 000,00
251080358	Ergo og fysio	-79 794,00
251080363	Veiledning sykepleiestudenter	-29 946,00
251080368	Ekstra tilskudd lærlinger	-20 013,00
251080369	Innskudd beboerne Gulsetmyra	-1 613,00
251080370	Innskudd beboerne Skotttekroken	-30 112,00
251080371	Innskudd beboerne Haugsåsen enhet 1	-46 062,17
251080372	Innskudd beboerne Haugsåsen enhet 2	-76 092,71

251080373	Innskudd beboerne Østli/Vestli	-23 359,25
251080374	Gaver til lindrende enhet	-9 701,10
251080375	Marensro prosjektet, midler fra andre	0,99
251080376	Kompetanseløftet, midler fra Fylkesmannen	-2 551 173,08
251080377	Pårørendeskole demensforeningen Klyvetunet	-60 230,60
251080379	Stines minnefond	-26 760,00
251080382	Friskvernsmidler fra Fylkeskommunen	-156 617,00
251080384	Treffpunkt prosjekt	-24 000,00
251080386	Klasseundervisning fagskole	-35 741,00
251080387	Psykologer rekrutteringstilskudd	-510 000,00
251080388	Juridisk bistand - midler fra Justisdepartementet	-34 522,00
251080390	Tilskudd til spesielle rettsiltak Kriesesenteret	-19 125,00
251080393	Fengselshelsetjenesten dubleringsplasser	-69 000,00
251080402	BOLIGTILSKUDD	-3 225 354,45
251080403	Boligtilskudd utbedring	-385 423,00
251080602	OVERDEKNING - PLAN	-1 093 359,00
251080603	OVERDEKNING - UBEHANDLET VANN	-656 295,00
251080606	OVERDEKNING - RENOVASJON	-1 017 167,00
251080607	OVERDEKNING - FEIING	-1 019 285,00
251080608	VILTILTAK	-39 675,43
251080609	Fiskekortsalg	-986 258,24
251080610	Eierseksjonering	-52 993,00
251080615	LANDBRUKSPLANEN	-96 800,00
251080617	UNGBO - DEPOSITUM	0,25
251080618	BIOTOPFORBEDRENDE TILTAK	-805 933,00
251080619	BIOTOPFORBEDRENDE TILTAK-ÅRLIG	-165 519,00
251080620	110 - TELEMAR	-2 123 648,10
251080625	Bundet driftsfond skogbranntropper i Telemark	-334 625,17
251080628	Fremtidens byer	-365 388,28
251080635	Svanen skole	-63 069,11
251080710	BF-Kriesesenter - Arvefond	-924 454,43
251080712	BF-Kriesesenter - Gavefond	-279 236,67
251080713	BF-Kriesesenter - Overskudd 2010	-1 533 544,85
251080714	Mosaikk	-1 261 342,54
251080717	Formidling av nynorsk litteratur	-0,40
251080720	Mulighetsstudie Smieøya	-200 000,00
251080721	Kultur - forfatterskole	-20 000,00
251080722	Kontingentskassa- gave fra Mathuset	-11 000,00
251080725	Kanalbyen Skien	-50 000,00
251080726	Ibsenprodukter	-8 700,00
251080802	FLYKTNINGER - FUNKSJONHEMMA TILSKUDD	-2 149 262,09
251080803	SKOGAVGIFT-KOMM.SKOGER I SKIEN	-455 518,00
251080804	Skogavgift-komm.skoger i Lardal	-788,51
251080807	Opplæring-overgrepsmottaket i Telemark	-528 398,50
251080810	Grenlandsamarbeidet	-2 533 075,19
251080811	Velferdsteknologi i Grenland	-100 000,00
251080813	Brukerråd Villa Aktiv	-48 687,77
251080814	Grenland Friluftsråd Interkommunalt samarbeid	-1 211 970,49
251080817	Porsgrunnsfondet	-72 590,08
251080819	Lønnstilskudd fra staten, (videreutd.) Physk.helse	-248 000,00
251080821	Odas Minnefond - kulturskolen	-181 152,52
251080833	Lavterskel rus-LAV	-60 000,00
251080835	Vold i nære relasjoner	-136 500,00
251080836	Leie idrettsanlegg	-238 666,67
251080837	Statlige spillemidler	-521 000,00
251080839	Overskudd GKI-samarbeidet	-1 011 531,26
251080841	Gjerpen barneskole -Elevrådet	-67 607,97
251080842	Gjerpen bygdepark	-620 705,00
251080843	Bedre tverfaglig innsats (BTI)	-50 000,00
251080844	Tannbehandling rus	-43 174,00
251080848	Byggeskikkprisen 2012 - Kriesesenteret	-10 000,00

251080849	Grenland friluftsråd	-255 000,00
251080850	IMDI	-89 000,32
251080852	Gebyrinntekter byggesak	-2 436 566,00
251080855	Natursti ved Gjerpen Sykehjem	-20 000,00
251080857	Arv til Gjerpen Sykehjem	-182 348,52
251080858	Opplæringsmidler Melum Bo og servicesenter	-29 000,00
251080859	Gulset Kultirekafe	-5 000,00
251080863	Erik Fidjes dødsbo- gave til sikkerhetsvarling	-123 000,00
251080870	Særskilt tilskudd ved bosetting av enslig mindreårige flyktninger mottatt av lmd	-289 750,00
251080880	Kulturvenn, integrering	-35 000,00
		-61 019 845,26

Saldo pr 31.12.18 ubundne investeringsfond

Konto	Konto (T)	Beløp
253080000	Kapitalfond	-188 039 206,69
253080016	Salg av PC	-3 070 539,73
253080030	Garantifond restinvestering Lyngbakken	-362 625,00
253080040	Tilrettelegging nye leietakere flyplassen	-5 524 226,00
		-196 996 597,42

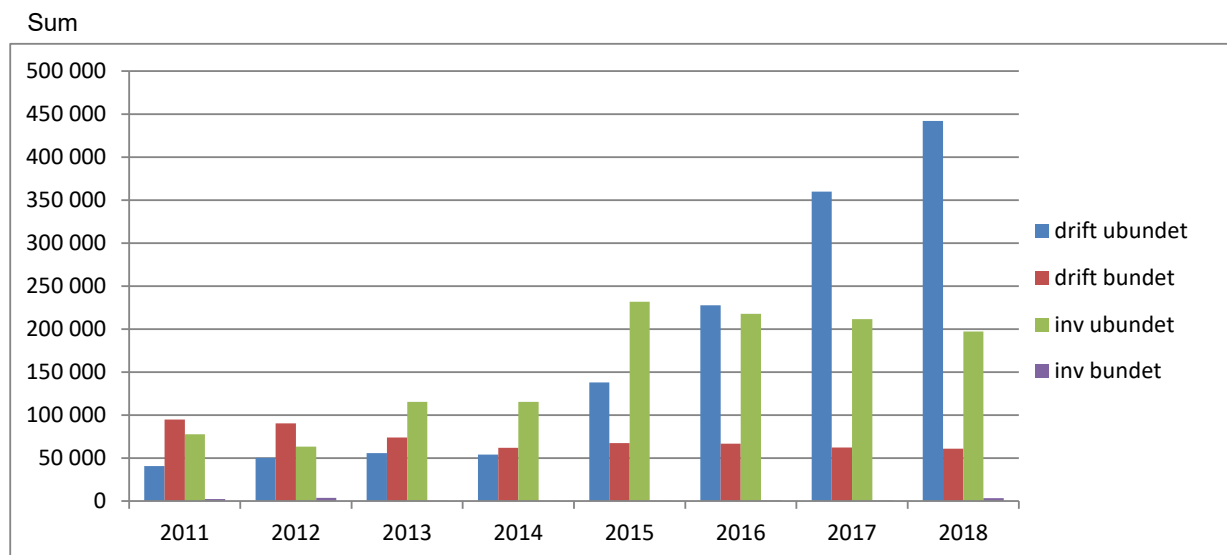
Saldo pr 31.12.18 bundne investeringsfond

Konto	Konto (T)	Beløp
255080703	Mulighetsstudie	-206 462,00
255080704	Tilskudd Husbanken - boliger - flykningebolig	-0,26
255080706	Nytt bibliotek og Ibsen besøkssenter	-241 192,00
255080707	Skien kommunes fond for uterom i murbyen	-25 000,00
255080708	Bredbåndsutbygging	-3 000 000,00
		-3 472 654,26

Saldo pr 31.12.18 totalt fond

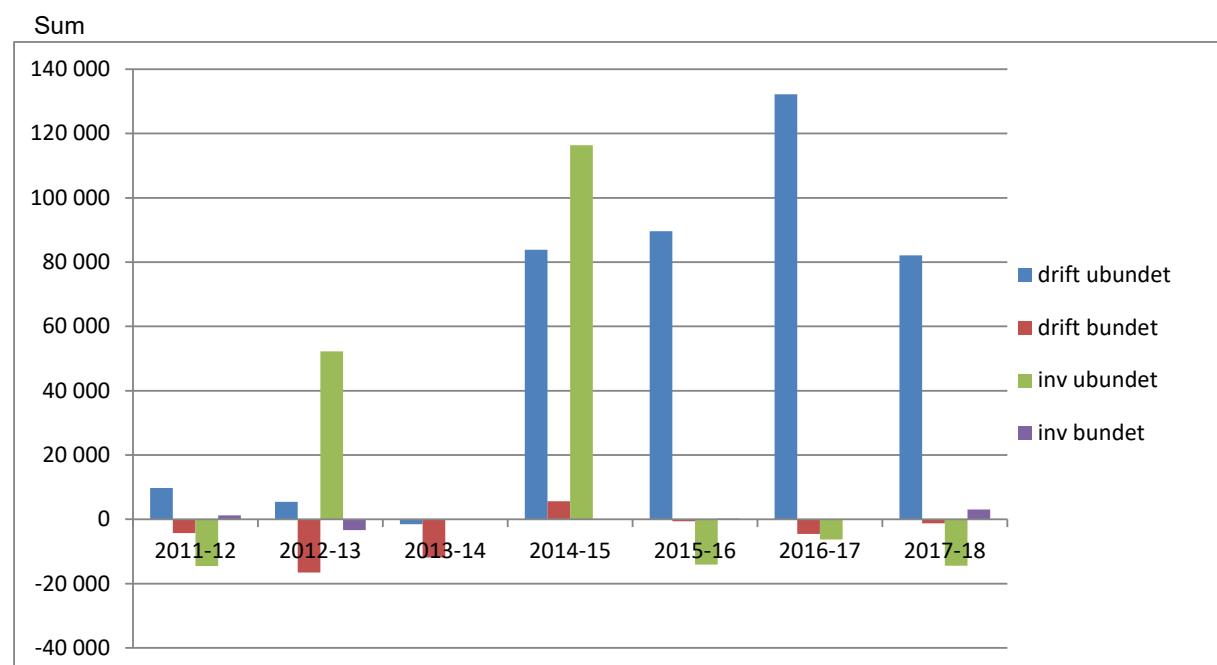
Utvikling

	2011	2012	2013	2014	2015	2016	2017	2018
drift ubundet	40 509	50 202	55 624	54 111	137 933	227 527	359 747	441 859
drift bundet	94 633	90 310	73 725	61 805	67 443	66 819	62 237	61 020
inv ubundet	77 728	63 220	115 411	115 401	231 758	217 693	211 425	196 997
inv bundet	2 391	3 601	206	206	206	448	448	3 473
Sum	215 261	207 334	244 967	231 524	437 341	512 487	633 856	703 349



Endring pr år

	2011-12	2012-13	2013-14	2014-15	2015-16	2016-17	2017-18
drift ubundet	9 693	5 422	-1 513	83 822	89 594	132 220	82 113
drift bundet	-4 323	-16 585	-11 920	5 638	-624	-4 582	-1 217
inv ubundet	-14 508	52 191	-10	116 357	-14 065	-6 268	-14 428
inv bundet	1 210	-3 395	0	0	241	0	3 025
Sum	-7 927	37 634	-13 443	205 816	75 146	121 370	69 492





Forskriftsregnskap Eksternregnskap

ØKONOMISK HOVEDOVERSIKT DRIFT

Kosthd (T)	Note	Regnskap 2017	Regnskap 2018	Opprinnelig budsjett 2018	Revidert budsjett 2018
Brukerbetalinger		-122 793 071	-128 427 909	-125 282 000	-125 962 000
Andre salgs- og leieinntekter		-392 469 314	-417 998 124	-406 923 000	-407 299 000
Overføringer med krav til motytelser		-490 351 265	-506 862 672	-446 353 000	-470 298 000
Rammetilskudd fra staten		-1 429 157 689	-1 467 249 532	-1 452 445 000	-1 452 580 000
Andre statlige overføringer		-215 297 937	-239 473 021	-161 618 000	-182 921 000
Andre overføringer		-10 235 565	-15 361 430	-8 800 000	-8 788 000
Skatt på inntekt og formue		-1 350 527 803	-1 395 616 459	-1 366 852 000	-1 377 296 000
Eiendomsskatt		-142 776 676	-150 353 498	-148 550 000	-148 550 000
Andre direkte og indirekte skatter		-	-8 462	-	-
Sum driftsinntekter	1	-4 153 609 320	-4 321 351 107	-4 116 823 000	-4 173 694 000
Lønnsutgifter		2 017 594 306	2 094 973 989	2 025 024 030	2 045 395 030
Sosiale utgifter		547 769 084	566 471 514	595 445 000	587 405 000
Kjøp som inngår i kommunal prod.		576 627 813	607 446 815	537 150 250	548 780 250
Kjøp som erstatter egen prod.		455 159 554	496 057 206	467 246 220	486 736 220
Overføringer		328 748 172	350 884 014	349 368 000	396 263 000
Avskrivninger	10	191 841 627	196 511 114	191 843 000	191 843 000
Fordelte utgifter		-49 990 959	-54 585 783	-50 002 000	-47 248 000
Sum driftsutgifter	1	4 067 749 597	4 257 758 869	4 116 074 500	4 209 174 500
Brutto driftsresultat		-85 859 723	-63 592 238	-748 500	35 480 500
Renteinntekter, utbytte og eieruttak		-40 377 516	-59 403 300	-49 234 000	-49 234 000
Gevinst finansielle instrumenter (omløpsmidler)	9	-8 594 114	-8 117 838	-9 252 000	-9 252 000
Mottatte avdrag på lån		-136 034	-228 729	-136 000	-136 000
Sum eksterne finansinntekter	1	-49 107 664	-67 749 867	-58 622 000	-58 622 000
Renteutgifter, provisjon og andre finansutgifter		82 022 476	77 303 049	92 350 000	92 350 000
Tap på finansielle instrumenter (omløpsmidler)		902 275	855 122	-	-
Avdragsutgifter	13	140 173 210	163 799 533	163 800 000	163 800 000
Utlån		361 058	256 358	362 000	362 000
Sum eksterne finansutgifter	1	223 459 019	242 214 062	256 512 000	256 512 000
Resultat eksterne finansieringstransaksjoner		174 351 355	174 464 195	197 890 000	197 890 000
Motpost avskrivninger	10	-191 841 627	-196 511 114	-191 843 000	-191 843 000
Nettodriftsresultat		-103 349 995	-85 639 157	5 298 500	41 527 500
Bruk av tidligere års regnskapsmessige mindre forb		-149 142 740	-113 213 026	-	-113 210 000
Bruk av disposisjonsfond	6	-5 269 725	-12 627 332	-1 674 500	-10 705 500
Bruk av bundne fond	6	-18 195 090	-24 516 601	-18 149 000	-22 886 000
Sum bruk av avsetninger		-172 607 555	-150 356 959	-19 823 500	-146 801 500
Overført til investeringsregnskapet		8 732 516	2 239 127	-	2 524 000
Avsetninger disposisjonsfond	6	138 078 024	110 387 425	13 900 000	101 700 000
Avsetninger til bundne ford	6	15 933 984	24 299 365	625 000	1 050 000
Sum avsetninger		162 744 524	136 925 917	14 525 000	105 274 000
Regnskapsmessig merforbruk/mindreforbruk		-113 213 026	-99 070 199	-	-

ØKONOMISK HOVEDOVERSIKT INVESTERING

Kosthd (T)	Regnskap 2018	Note	Regnskap 2017	Regnskap 2018	Opprinnelig budsjett 2018	Revidert budsjett 2018
LN03	Salg av driftsmidler og fast eiendom	10	-24 437 679	-40 722 294	-20 000 000	-20 325 000
LN04	Andre salgsinntekter		-1 509 118	-180 000	-	-
LN05	Overføringer med krav til motytelse		-46 985 756	-55 194 060	-5 380 000	-5 380 000
	Kompensasjon for merverdiavgift		-20 588 687	-38 843 968	-61 479 000	-72 991 000
LN06	Statlige overføringer		-31 740 000	-18 079 817	-19 600 000	-19 600 000
LN07	Andre overføringer		-3 100 000	-	-	-
LN08	Renteinntekter og utbytte		-3 629 916	-459 454	-	-
LN09	Sum inntekter		-131 991 156	-153 479 593	-106 459 000	-118 296 000
LN11	Lønnsutgifter		27 130 236	24 894 461	-	-
LN12	Sosiale utgifter		721 718	1 241 698	-	-
LN13	Kjøp av varer og tjenester som inngår i kommunal e		322 877 507	342 177 888	446 895 000	544 742 000
	Kjøp av tjenester som erstatter tj.produksjon		-	-	-	-
LN15	Overføringer		28 579 158	44 815 437	74 959 000	86 471 000
LN16	Renteutgifter og omkostninger		3 825 373	1 304 096	-	-
LN17	Fordelte utgifter		-100 000	292 005	-	-
LN18	Sum utgifter		383 033 992	414 725 585	521 854 000	631 213 000
LN20	Avdrag på lån		37 615 882	41 548 121	25 000 000	25 000 000
LN21	Utlån	12	70 943 296	86 037 963	80 000 000	80 000 000
LN22	Kjøp av aksjer og andeler	5,9	11 502 834	12 428 195	11 200 000	11 200 000
LN23	Avsatt til ubundne investeringsfond	6	5 524 226	-	-	-
LN24	Avsetninger til bundne fond	6	-	3 025 000	-	-
LN26	Sum finansieringstransaksjoner		125 586 238	143 039 279	116 200 000	116 200 000
LN27	Netto Finansieringsbehov		376 629 074	404 285 271	531 595 000	629 117 000
LN29	Bruk av lån		-316 508 805	-325 947 533	-426 615 000	-504 162 000
LN31	Salg av aksjer og andeler	5,9	-1 314 119	-	-	-
LN30	Mottatte avdrag på utlån	12	-35 371 789	-45 023 129	-25 000 000	-25 466 000
LN32	Overføringer fra driftsregnskapet		-8 732 516	-2 239 127	-	-2 524 000
	Bruk av tidligere års udisponert		-	-	-	-
LN33	Bruk av disposisjonsfond	6	-588 138	-15 647 288	-	-
	Bruk av bundne driftsfond	6	-2 321 073	-1 000 000	-	-
LN34	Bruk av ubundne investeringsfond	6	-11 792 634	-14 428 194	-79 980 000	-96 965 000
LN35	Bruk av bundne investeringsfond	6	-	-	-	-
LN37	Sum finansiering		-376 629 074	-404 285 271	-531 595 000	-629 117 000
LN38	Udekket/udisponert		-	-	-	-

HOVEDOVERSIKT BALANSEREGNSKAP - 2018

I hele 1000 kr

Note

Regnskap 2017

Regnskap 2018

EIENDELER**(A) Anleggsmidler**

Faste eiendommer og anlegg	10	5 113 995	5 288 515
Utstyr, maskiner og transportmidler	10	130 257	151 584
Utlån	12	372 905	413 420
Aksjer og andeler	5	638 389	647 474
Pensjonsmidler	2	4 353 807	4 807 562
Sum anleggsmidler		10 609 353	11 308 555

(B) Omløpsmidler

Kortsiktige fordringer		264 760	290 789
Premieavvik	2	302 178	344 874
Aksjer og andeler		208 869	211 349
Obligasjoner	9	166 000	176 000
Kasse, bankinnskudd		750 454	710 242
Sum omløpsmidler	1	1 692 261	1 733 254

SUM EIENDELER (A + B)**12 301 614****13 041 809****EGENKAPITAL OG GJELD****(C) EGENKAPITAL**

Disposisjonsfond	6	-359 747	-441 859
Bundne driftsfond	6	-62 237	-61 020
Ubundne investeringsfond	6	-211 425	-196 996
Bundne investeringsfond	6	-447	-3 473
Regnskapsmessig mindreforbruk		-113 213	-99 070
Udisponert i investeringsregnskapet		0	0
Prinsippendring	14	9 763	9 763
Kapitalkonto	7	-1 783 154	-2 139 794
SUM EGENKAPITAL		-2 520 460	-2 932 449

(D) GJELD*Langsiktig gjeld*

Pensjonsforpliktelse	2	-5 067 309	-5 289 270
Ihendehaverobligasjonslån	13	-1 162 542	-1 807 716
Sertifikatlån	13	-975 674	-745 312
Andre lån	13	-2 031 004	-1 706 765
Sum langsiktig gjeld		-9 236 529	-9 549 063

Kortsiktig gjeld

Kassekredittlån			
Annen kortsiktig gjeld		-518 501	-522 740
Premieavvik	2	-26 124	-37 557
Sum kortsiktig gjeld	1	-544 625	-560 297

SUM GJELD (D)**-9 781 154****-10 109 360****SUM EGENKAPITAL OG GJELD (C + D)****-12 301 614****-13 041 809****BALANSENS NETTOSUM****0****0****(E) MEMORIAKONTI**

Ubrukte lånemidler		410329	380302
Andre memoriakonti		5594	8022
Motkonto for memoriakontiene		-415923	-388324
SUM MEMORIAKONTI		0	0

tall i hele 1000

Regnskapsskjema 1A - drift	Regnskap 2017	Regnskap 2018	Oppr budsjett 2018	Reg. budsjett 2018
Skatt på inntekt og formue	-1 350 528	-1 395 616	-1 366 852	-1 377 296
Ordinært rammetilskudd	-1 425 758	-1 462 990	-1 452 445	-1 452 580
Skatt på eiendom	-142 777	-150 353	-148 550	-148 550
Andre direkte eller indirekte skatter		-9		
Andre generelle statstilskudd	-117 167	-113 157	-105 801	-107 505
Sum frie disponible inntekter	-3 036 229	-3 122 125	-3 073 648	-3 085 931
Renteinntekter og utbytte	-40 352	-59 347	-49 214	-49 214
Gevinst finansielle instrumenter (omløpsmidler)	-8 594	-8 118	-9 252	-9 252
Renteutg.,provisjoner og andre fin.utg.	81 949	77 252	92 328	92 328
Tap finansielle instrumenter (omløpsmidler)	902	855		
Avdrag på lån	140 173	163 800	163 800	163 800
Netto finansinnt./utg.	174 079	174 441	197 662	197 662
Til ubundne avsetninger	123 703	99 000	11 200	99 000
Til bundne avsetninger	624	1 898	460	460
Disponering av tidl års ikke disp overskudd	-149 143	-113 213	-	-113 210
Bruk av disposisjonsfond	-4 500			
Bruk av bundne avsetninger	-	-5 892	-7 194	-9 522
Netto avsetninger	-29 316	-18 208	4 466	-23 272
Overført til investeringsregnskapet	2 889			
Til fordeling drift	-2 888 578	-2 965 892	-2 871 520	-2 911 541
Sum fordelt til drift (fra skjema 1B)	2 775 365	2 866 822	2 871 520	2 911 541
Regnskapsmessig mindreforbruk	-113 213	-99 070	-	-

tall i hele 1000

Regnskapsskjema 1B - drift	Regnskap 2017	Regnskap 2018	Oppr budsjett 2018	Reg. budsjett 2018
utgifter sentraladministrasjonen	254 474	269 734	259 305	264 703
inntekter sentraladministrasjonen	-87 590	-100 758	-80 804	-87 781
sum netto utgifter sentraladministrasjon	166 883	168 975	178 501	176 922
utgifter politisk styring og selskaper	28 974	29 075	28 623	30 479
inntekter politisk styring og selskaper	-232	-21	-103	0
sum netto utgifter politisk styring og selskaper	28 742	29 054	28 520	30 479
utg. overføring andre (selskaper, organisasjoner, obspost)	102 108	93 324	97 127	97 712
inntekter overføring andre (selskaper, organisasjoner m.v)	655	-47	0	-47
sum netto utg. overføring andre (selskaper, org. m.v)	102 763	93 277	97 127	97 665
Oppvekst utgift	1 371 545	1 409 541	1 342 075	1 358 484
Oppvekst inntekt	-272 975	-285 150	-231 387	-233 075
Oppvekst netto	1 098 570	1 124 391	1 110 688	1 125 409
Helse og velferd utgift	1 354 170	1 430 270	1 346 184	1 404 174
Helse og velferd inntekt	-229 166	-230 927	-193 730	-207 426
Helse og velferd netto	1 125 004	1 199 343	1 152 454	1 196 748
NAV utgift	188 869	202 770	182 863	197 797
NAV inntekt	-9 686	-8 843	-6 114	-5 744
NAV netto	179 183	193 927	176 749	192 053
Byutv, drift og kultur utgift (inkl vann og avløp fom -18)	578 872	725 275	667 742	704 783
Byutv, drift og kultur inntekt	-246 179	-302 072	-262 202	-278 764
Bydrift, uten var, netto	332 694	423 203	405 540	426 019
Var - utgift (kun renov og feiing fom 2018)	172 945	68 223	76 185	76 241
var - inntekt, div innt renovasjon og feiing fom 2018	-242 303	-8 479	-8 343	-8 343
Var - netto	-69 358	59 744	67 842	67 898
fellesområdet ansvar 9 ikke med i 1a over, utg	-13 036	7 386	42 038	17 038
fellesområdet ansvar 9 ikke med i 1a over, innt	-176 081	-432 479	-387 939	-418 690
netto ansvar 9	-161 651	-425 093	-345 901	-401 652
sum fordelt netto utg fagområdene	2 802 831	2 866 822	2 871 520	2 911 541

HOVEDOVERSIKT 2A investering

	Regnskap 2017	Regnskap 2018	Opprinnelig budsjett 2018	Revidert budsjett 2018
Investeringer i anleggsmidler	383 033 992	414 725 585	521 854 000	631 213 000
Utlån og forskutteringer	70 943 297	86 037 963	80 000 000	80 000 000
Kjøp av aksjer og andeler	11 502 834	12 428 195	11 200 000	11 200 000
Avdrag på lån	37 615 881	41 548 121	25 000 000	25 000 000
Avsetninger	5 524 226	3 025 000	-	-
Årets brutto finansieringsbehov	508 620 230	557 764 864	638 054 000	747 413 000
Bruk av lånemidler	-316 508 805	-325 947 534	-426 615 000	-504 162 000
Inntekter fra salg av anleggsmidler	-25 751 798	-40 722 294	-20 000 000	-20 325 000
Tilskudd til investeringer	-34 840 000	-18 079 817	-19 600 000	-19 600 000
Kompensasjon for merverdiavgift	-20 588 686	-38 843 968	-61 479 000	-72 991 000
Mottatte avdrag på utlån og refusjoner	-82 357 546	-100 217 189	-30 380 000	-30 846 000
Andre inntekter	-5 139 034	-639 454	-	-
Sum eksternt finansiering	-485 185 869	-524 450 256	-558 074 000	-647 924 000
Overført fra driftsbudsjettet	-8 732 516	-2 239 127	-	-2 524 000
Bruk av avsetninger	-14 701 845	-31 075 481	-79 980 000	-96 965 000
Sum finansiering	-508 620 230	-557 764 864	-638 054 000	-747 413 000
Udekket/udisponert = 0	-	-	-	-

REGNSKAPSSKJEMA 2B INVESTERING 2018

Prosjekt	Prosjektnavn	Utgifter 2018	Oppr. bud	Budsjett inkl. endring
10109	Orgel Skien kirke TA 401/15	2 000 000	4 680 000	4 680 000
10110	Gjerpen kirkegård/brannsikring TA 016/16	1 000 000	6 800 000	6 800 000
10111	Investeringer Kirkevergen	2 000 000	2 000 000	2 000 000
16833	nytt sak/arkiv Skien	500	0	0
18891	Nytt ERP-system overordnet	6 622	0	0
1890	It investering SA 110/15 overordnet nivå	21 201 399	24 000 000	42 079 000
21205	Moflata skole	15 058 544	22 000 000	22 000 000
36210	Småprosjekter Helse & Velferd	6 972 606	8 750 000	8 405 000
36211	El-bil ladestasjoner	517 560	2 200 000	2 200 000
36218	Investeringer Bo og livsmestring	1 136 916	0	0
36220	Ombygging Einaren	230 640	5 400 000	5 400 000
370086	Stigertun - Bygg A	1 447 947	0	0
374612	Klyve omsorgshotell	11 174	0	0
5162	Nasjonalt Ibsensenter og bibliotek	3 702 805	1 200 000	1 200 000
5163	Bakgård kulturkvartalet	2 083 493	0	0
5520	Gjerpen Bygdepark	921 257	0	0
6102	Småprosjekter investering "byvedlikehold"	457 900	6 250 000	7 127 000
6421	Etablering av fyllestasjon av biogass	5 617 588	6 117 000	6 117 000
6452	Fisketrapp	3 568 400	0	2 218 000
6457	Morild oppgradering fisketrapp	574 605	0	0
6498	Byutviklingsprosjekter/Byrom/Sykelstativ	491 322	1 200 000	5 590 000
6499	Kjørbekk: fra rør til landskap	1 395 139	0	0
65403	Brannbiler 2018-2021	1 428 895	2 000 000	3 232 000
654031	Vann og Røykdykkerbil A-18	132 767	0	0
654032	Brannbil A-11	54 748	0	0
65612	Brannstasjon tak	27 300	500 000	500 000
6605	Trafikkomlegging Langbrygga	4 366 686	0	0
6609	Stevneplassen områderegulering	444 793	0	442 000
92128	Salg av eiendommer	50 324	0	0
92501	Fritidsparken	164 051	0	0
92693	Kjørbekkhøgda/buer skole vinduer	1 365 095	2 000 000	2 176 000
92695	Skien Barnehage	6 776 552	63 750 000	63 750 000
92696	Kjørbekkhøgda skole - universell utforming	784 746	0	0
92700	Kjøp av flyktningboliger	26 663 339	0	0
92710	Kjøp av boliger vanskeligstilte	13 881 661	32 000 000	47 000 000
92741	Brannskade Kjørbekkvegen 29	3 028 339	0	0
92742	Rådhus - vinduer	2 433 867	2 700 000	5 419 000
92743	Investeringsplan formålsbygg	5 731 090	3 100 000	6 213 000
92744	Barnevernets ressurscenter	0	12 000 000	12 000 000
92745	Uteområder skoler barnehager møtearena	0	600 000	600 000
92746	Odinsgate	4 980 345	6 000 000	6 000 000
92757	Utbedring skade svømmehall Skien Fritidspark	52 344	0	0
92761	Lunde barneskole etappe 2	7 321 609	98 742 000	98 742 000
92762	Kverndalen bo- og dagsenter	12 672 090	2 500 000	12 636 000
92772	Gulset sykeheim ventilasjonsanlegg og varmepumpe	6 212 295	0	6 560 000
92774	Ombygging Gulset sykehjem 8 nye pl	12 720 529	14 115 000	14 965 000
92778	Klosteskogen talenhuset	3 349 783	0	0
92782	Ny legevakt	50 000	0	0
92784	Robot vask	490 500	0	654 000
92785	Ventilasjonsanlegg	1 084 426	0	870 000

Prosjekt	Prosjektnavn	Utgifter 2018	Oppr. bud	Budsjett inkl. endring
94159	Utbygging Tollnesområdet	60 537	0	0
94255	Nordre Venstøp-boligutbygging	3 895 211	0	0
94260	Olaf Ryes Gate 2015	98 658	0	0
94414	Voldsfjorden	13 795	0	0
94426	Jønnevald 52/7	11 800	0	0
94431	Utvidelse av Rødmyr Industriområdet	0	5 000 000	5 000 000
94445	Klosterøya - utbyggingsavtale	4 227 150	0	0
94446	Klosterøya Øst	5 791 761	3 400 000	3 400 000
94456	Mobildekning	1 748 328	0	0
94458	Lekeland - off friområde	2 830 000	0	0
94459	Bredbåndsutbygging	160 995	3 750 000	7 106 000
94460	Åfoss Hentiåsen	29 771	0	0
94461	Bratsberg Utb.avtale JMN	97 433	0	0
94466	Geiteryggen - Sand og grusforekomster	79 300	0	0
94467	Furuset utb. Avtale	2 904 272	0	0
94469	Rødmyr vest	9 068 054	0	0
94470	220/1515 Skogplassane	1 483 695	0	0
94471	55/52 Limihagen utb. avtale	4 810 868	0	0
94473	Bjørntvedt Næringsområde	444 845	0	0
94476	Millba - Limi	949 075	0	0
95501	Investerings tiltak park (lekeplasser)	694 842	500 000	608 000
9561	Aksjon skoleveg 2017	29 800	0	3 750 000
9562	Aksjon skoleveg 2018	4 509 826	950 000	950 000
96465	Ny Renovasjonsbil (Bjorstaddalen)	2 053 500	0	2 050 000
97540	Investeringer maskinforvaltning	7 028 972	3 000 000	10 434 000
97620	Brekkeparken Trapp	324 792	0	1 270 000
97621	Reduksjon andel grusveger	3 113 000	2 000 000	3 000 000
97622	Gatelys og veier i distriktene	505 383	500 000	500 000
97625	Gatelys nyanlegg	64 327	0	0
97626	Armaturer gatelys	2 695 857	1 375 000	1 375 000
97627	Opprustning vegnett	20 860 708	6 000 000	16 000 000
97629	Hurtigladestasjon for elbiler	0	600 000	600 000
97631	Gatelys i bakken	1 429 133	1 200 000	1 200 000
97632	Lidvegen utskifting bru	266 926	0	2 500 000
97764-98018	Belønningsmidler - diverse prosjekt	7 599 078	0	0
97886	Haugerød bru	44 470	0	0
97887	Nytt utstyr plog	461 180	0	369 000
97888	Andel gravemaskin veg	346 667	0	347 000
97889	Trekutter	312 375	0	0
97890	Aksjon skoleveg 2019	91 113	0	0
97715	Bypakke GS-veg Bedriftsvegen	411 480	0	0
9800-98021	Bypakke Grenland - diverse prosjekt	9 276 855	15 625 000	15 625 000
	Diverse utgifter på prosjekter 2018	9 428 183	9 600 000	16 941 000
9900	Fellesfinansiering utgifter	935 247	0	0
VAR	Totalt for VAR 2018	116 579 728	137 750 000	140 613 000
069000	Fordelte utg	292 005		
SUM	I hht 2A investering	414 725 586	521 854 000	631 213 000



Noter

Skien kommune

Noter til regnskapet 2018

Regnskapsprinsipper, vurderingsregler og organisering

Regnskapet er avlagt i henhold til kommuneloven og god kommunal regnskapskikk.

Kommuneregnskapet er finansielt orientert, og skal vise alle økonomiske midler som er tilgjengelige i året, og anvendelsen av disse. Inntekter og utgifter skal tidsmessig plasseres i det året som følger av anordningsprinsippet. Anordningsprinsippet betyr at alle kjente utgifter, utbetalinger, inntekter og innbetalinger i løpet av året som vedrører kommunens virksomhet skal fremgå av drifts- eller investeringsregnskapet i året enten de er betalt eller ikke.

Drifts- og investeringsregnskap

Alle løpende inntekter og utgifter, og anvendelse av disse skal regnskapsføres i driftsregnskapet.

Bruk av lånemidler og inntekter knyttet til varige driftsmidler og finansielle anleggsmidler inntektsføres i investeringsregnskapet. Andre inntekter som er uvanlige og uregelmessige blir vurdert om de skal inntektsføres i drifts- eller investeringsregnskapet. Alle investeringer utgiftsføres i investeringsregnskapet og balanseføres.

Vurderingsregler

Eiendeler bestemt til varig eie eller bruk er klassifisert som anleggsmidler. Andre eiendeler er klassifisert som omløpsmidler. Fordringer som skal tilbakebetales innen ett år er klassifisert som omløpsmidler. Langsiktig gjeld er klassifisert som langsiktig så lenge den eksisterer, også om gjenværende tid er under ett år.

Kommunens anleggsmidler er vurdert til brutto anskaffelseskost. Dvs at mottatte tilskudd ikke er fratrukket i anskaffelseskost, bortsett fra i forbindelse med selvkosttjenester hvor netto anskaffelseskost legges til grunn. Dersom virkelig verdi av anleggsmidler er lavere enn bokført verdi og verdifallet ikke forventes å være forbigående, skal det vært foretatt nedskrivning til virkelig verdi. Dette er ikke gjennomført.

Anleggsmidler med begrenset økonomisk levetid avskrives med like store årlige beløp over levetiden til anleggsmiddelet. Avskrivningene starter året etter at anleggsmidlet er anskaffet/ tatt i bruk i kommunen.

Avskrivning og nedskrivning av anleggsmidler påvirker ikke resultatet i kommunens drifts- eller investeringsregnskap.

Omløpsmidlene er vurdert til laveste verdi av anskaffelseskost og virkelig verdi. Markedsbaserte verdipapirer som inngår i en handelsportefølje er vurdert til pålydende. Obligasjoner til forfall føres til pålydende justert for over-/underkurs.

Pensjoner

Pensjonsmidler og pensjonsforpliktelser er oppført i balansen som hhv anleggsmidler og langsiktig gjeld.

Pensjonsforpliktelsen består av den diskonterte verdi av de samlede fremtidige pensjonsytelser som er opptjent ved utgangen av året. Forpliktelsen er beregnet ut fra langsiktige forutsetninger om avkastning, lønnsvekst og G-regulering. Årets pensjonskostnader er endringen i forpliktelsen fra begynnelsen til slutten av året. Forskjellen mellom betalt pensjonspremie og beregnet pensjonskostnad betegnes premieavvik, og skal inntekts- eller utgiftsføres i driftsregnskapet med tilbakeføring over de neste 15 årene. Fra 2011 reduseres tilbakeføringen til 10 år. Fra 2014 reduseres tilbakeføringen til 7 år.

Antall årsverk

I 2016 er antall årsverk 3220

I 2017 er antall årsverk 3360

I 2018 er antall årsverk 3500

Årets resultat

Driftsregnskapet viser et mindreforbruk på 99,1 mill., mens investeringsregnskapet går i null.

Det er enkelte bruttoavvik mellom budsjett og regnskap.

Note 1
Endring i Arbeidskapitalen
Skien kommune - 2018

Fra Balansen:	Saldo 01.01	Saldo 31.12	Endring
Omløpsmidler	1 692 261	1 733 254	40 993
Kortsiktig gjeld	544 625	560 296	15 671
Endring arbeidskapital i Balansen			25 322

Fra drift-og investeringsregnskapet:	Fra drift	Fra investering	
Sum inntekter	-4 321 351	-153 020	
Sum utgifter	4 061 248	413 421	
Eksterne finansieringsinnt.	-67 750	-371 430	
Eksterne finansieringsutg.	242 214	141 318	
Endring i arb.kap. Fra drift/investering	-85 639	30 289	-55 350
Endring i regnskapsprinsipp som påvirker AK			0
	31. des. 2017	31. des. 2018	
Endring mem.konti ubrukte lånemidler 2018	410 331	380 302	30 029
Endring av arb.kap. Fra drift og investering			-25 322

Tall i hele tusen

Note 2
Pensjonsforpliktelser
Skien kommune - 2018

Generelt om pensjonsordningene i kommunen

Kommunen har kollektive pensjonsforsikringer for sine ansatte i Skien kommunale pensjonskasse (SKP), Kommunal Landspensjonskasse Framtidige premier vil påvirkes av risikomessig over- eller underskudd på nåværende og tidligere ansatte både i kommunen og i andre Ansatte som er i kommunens tjeneste ved fylte 62 år har også rett til avtalefestet pensjon (AFP) etter bestemte regler. AFP for 62-64 år er Alle påløpte pensjonsforpliktelser er ikke med i regnskapet

Etter gjeldende lov og forskrift for kommunalt regnskap skal alle påløpte betalingsforpliktelser (utgifter) utgiftføres når forpliktelsen påløper, Regnskapsføring av pensjon

Etter § 13 i årsregnskapsforskriften skal driftsregnskapet belastes med pensjonskostnader som er beregnet ut fra langsiktige Bestemmelsene innbærer også at beregnede pensjonsmidler og pensjonsforpliktelser er oppført i balansen som hvv

Tall i tusen

Årets netto pensjonskostnad	SKP	KLP	SPK	2018	2017
Nåverdi av årets pensjonsopptjening	158 607	29 854	39 689	228 150	216 243
Rentekostnad av årets pensjonsforpliktelse	155 759	22 082	24 460	202 301	192 535
Brutto Pensjonskostnad	314 366	51 936	64 149	430 451	408 777
Forventet avkastning på pensjonsmidler	161 522	22 626	18 213	202 361	183 080
Netto Pensjonskostnad	152 845	29 310	45 936	228 091	225 699
Sum Amortisert premieavvik	42 944	2 137	2 149	47 230	36 080
Avregning for tidligere år	0	0	0	0	0
Administrasjonsomkostninger	16 365	2 173	1 317	19 855	18 976
Samlet kostnad	212 154	33 620	45 104	290 878	280 755
Premieavvik					
Forfalt premie (inkl. adm.kostn.)	234 235	39 967	44 001	318 203	297 754
Administrasjonskostnad	-16 365	-2 173	-1 317	-19 855	-18 976
Netto pensjonskostnad	-152 845	-29 310	-45 936	-228 091	-225 699
Premieavvik	65 025	8 484	-3 252	70 257	53 079
Arbeidsgiveravgift av premieavvik	9 169	1 196	-459	9 906	7 484
Akkumulert premieavvik (inkl. arb.giv.avg.)					
Akkumulert 01.01.	278 421	12 188	-14 555	276 054	256 658
Premieavvik for året	74 194	9 680	-3 711	80 163	60 563
Amortisering av premieavvik fra tidligere år	-48 999	-2 438	2 452	-48 985	-41 167
Akkumulert premieavvik 31.12.	303 615	19 430	-15 814	307 232	276 054
Pensjonsforpliktelse og -midler					
Brutto påløpt forpliktelse (inkl. arb.giv.avg.)	3 987 070	567 025	675 647	5 229 742	5 067 307
Pensjonsmidler (inkl. arb.giv.avg.)	3 797 153	537 217	473 192	4 807 562	4 353 807
Netto pensjonsforpliktelse	189 917	29 808	202 455	422 180	713 500
Estimatavvik forpliktelser					
Faktisk forpliktelse 01.01.	3 798 045	529 309	611 498	4 938 852	4 701 129
Estimert forpliktelse 01.01.	-3 788 397	-530 443	-660 297	-4 979 137	-4 757 979
Estimatavvik forpliktelse 01.01.	9 648	-1 134	-48 799	-40 285	-56 850
Akkumulert avvik tidligere år 01.01.	250 274	26 194	(7 999)	268 469	325 319
Amortisert avvik i år forpliktelser	9 648	(1 134)	(48 799)	-40 285	-56 850
Gj.st. samlet avvik forpliktelse 31.12.	259 922	25 060	(56 798)	228 184	268 469
Estimatavvik midler					
Estimerte pensjonsmidler 01.01.	3 410 479	479 346	412 295	4 302 120	4 040 823
Faktiske pensjonsmidler 01.01.	(3 543 103)	(491 017)	(463 982)	-4 498 102	-4 022 719
Estimatavvik midler 01.01.	-132 624	-11 671	-51 687	-195 982	18 104
Akkumulert avvik tidligere år 01.01.	-397 316	-12 923	460 752	50 513	32 409
Amortisert avvik i år midler	(132 624)	(11 671)	-51 687	-195 982	18 104
Gj.st. samlet avvik midler 31.12.	-529 940	-24 594	409 065	-442 477	3 799

Alle tall i hele 1000

FORUTSETNINGER

Diskonteringsrente
Forventet årlig lønnsvekst
Forventet årlig G- og pensjonsregulering
Forventet avkastning pensjonsmidler

2017		
4,00 %	4,00 %	4,00 %
2,97 %	2,97 %	2,97 %
2,97 %	2,97 %	2,97 %
4,50 %	4,50 %	4,20 %
2018		
4,00 %	4,00 %	4,00 %
2,97 %	2,97 %	2,97 %
2,97 %	2,97 %	2,97 %
4,50 %	4,50 %	4,20 %

Skien kommunale pensjonskasse = SKP
Kommunal Landspensjonskasse = KLP
Statens pensjonskasse = SPK

Note 3

Kommunens garantiansvar

Skien kommune - 2018

	2018	2017	2016	utløper		
Brekke barnehage BA	469 940	544 234	617 162	2019		
Einaren barnehage	693 218	821 220	947 003	2019		
Bøle misjonsmenighet	0	0	0	2016		
Trollmyra Barnehage AS	3 475 065	3 727 997	3 980 529	2033		
Gjerpenhavna barnehage BA	4 320 000	4 640 000	4 960 000	2033		
Klyveskogen Barnehage AS	4 400 000	4 720 000	5 040 000	2033		
Kapitelberget Barnehage	2 480 535	2 586 361	2 724 773	2034		
Gregorius barnehage , Erik Munks veg	4 079 874	4 343 094	4 606 314	2034		
Skien Diakonale Senter	545 326	589 448	632 365	2033		
Totalt Husbanken	20 463 958	21 972 354	23 508 146			
Garanti for ansattes lån i Skien kommunale pensjonskasse			0	2012		
Herav garanti for administrasjonssjefen						
Skagerak Energi AS				2010		
Stiftelsen Tabernaklet omsorgsboliger	3 660 000	4 270 000	4 880 000	2024		
Sportsplassen borettslag		0	11 072 003	2025		
Gartnerhagen borettslag	893 377	1 078 546	1 137 789	2025		
Arkaden Atrium borettslag	5 746 000	6 188 000	6 630 000	2031		
Kompetanseutvikling Grenland AS (Vapro)		0	0	2022		
Ibsenhuset AS	11 500 000	13 600 000	13 600 000	2018		
Totalt Kommunalbanken	21 799 377	25 136 546	37 319 792			
Garantier Sosiallån, liste unntatt offentlighet, jf off. lovens § 5a	3 296 697	2 572 113	2 023 280			
Andre kredittinstitusjoner:						
Trollmyra Barnehage AS		DnB Bank ASA	0	550 000	2033	
Kompetanseutvikling Grenland AS (GREP AS/Vapro)		KLP	0	0	2025	
Skien Dalen Skipsselskap AS**		Holla og Lunde Sparebank/ Sparebank 1 Telemark	97 294	196 264	275 071	2019
Ibsenhuset AS		Teller AS	*	*	*	
Løyve persontransport (TFK)		DnB Bank ASA	243 000	243 000	243 000	
Klyveskogen barnehage		DnB Bank ASA		0	0	2033
Renovasjon i Grenland		KLP Kommunekreditt	12 480 000	12 740 000	13 000 000	2066
Totalt andre kredittinstitusjoner			12 820 294	13 179 264	14 068 071	
Totalt garantier Skien kommune	58 380 326	62 860 277	76 919 289			

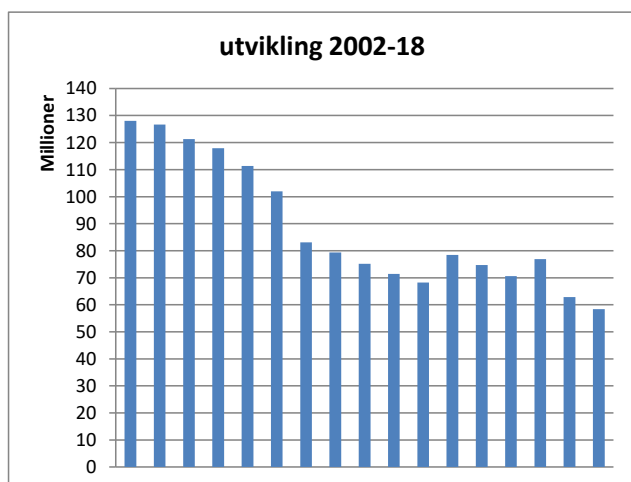
Tilleggsopplysninger:

* Garanti overfor Teller AS innebærer at kunder kjøpt billett av Ibsenhuset AS får refundert billettprisen ved avlyst forestilling.

** Lån + ikke anvendt kassekreditt

Kommunen har i løpet av regnskapsåret ikke måttet innfri noen garantier.

Utvikling i kommunens garantiansvar:



år	sum
2002	128 064 527
2003	126 633 261
2004	121 273 502
2005	117 912 274
2006	111 361 669
2007	101 989 875
2008	83 117 362
2009	79 365 143
2010	75 171 778
2011	71 461 332
2012	68 210 427
2013	66 610 767
2014	76 949 361
2015	73 375 089
2016	76 919 289
2017	62 860 277
2018	58 380 326

Note 4
Fordringer og gjeld til kommunale foretak, bedrifter og samarbeid
Skien kommune - 2018

			31.12.2018	31.12.2018	31.12.2017	31.12.2017
Arbeidstreninga i Skien - LINK			Fordringer	Gjeld	Fordringer	Gjeld
213.890.112	Kundf.	512069	-	-	-	-
214.650.000	Diverse		-	-	-	-
232.890.000	Lev.gjeld	103105	-	177	-	177
Sum gjeld og fordringer. LINK			-	177	-	177

			31.12.2018	31.12.2018	31.12.2017	31.12.2017
Skien Fritidspark KF			Fordringer	Gjeld	Fordringer	Gjeld
213.890.110	Kundf.	503990	0	-	0	-
213.890.112	Kundf.	503990	419	-	-	-
213.890.160	Kundf.	503990	27	-	30	-
213.890.183	Kundf.	503990	-	-	-	-
213.890.190	Kundf.	520941	46	-	13	-
214.650.001	Diverse		-	-	-	-
233.650.101	Diverse		-	-	-	-
233.650.104	Procasso		-	72	-	-
232.50.007	Strøm		-	-	-	-
232.890.000	Lev.gjeld	102876	-	273	-	1 009
Sum gjeld og fordringer. FRITIDSP			492	345	43	1 009

			31.12.2018	31.12.2018	31.12.2017	31.12.2017
Renovasjon i Grenland IKS			Fordringer	Gjeld	Fordringer	Gjeld
213.890.100	Kundf.	534263	-	-	-	-
213.890.180	Kundf.	534263	20	-	-	-
213.890.110	Kundf.	534263	34	-	51	-
213.890.112	Kundf.	534263	274	-	-	-
232.890.000	Lev.gjeld	103720	-	4.146	-	-
Sum gjeld og fordringer. RIG			328	-	51	-

Tall i hele tusen

NOTE 5
Aksjer og andeler i varig eie
Skien kommune - 2018

Art	Selskapets navn	Eier andel		Bokført verdi		Balansen	
		31.12.2018	Markedsverdi	01.01.2018	31.12.2018		
221200000	Skien tomteselskap AS	100,0 %	47 000	58 000	58 000		58 000
221200010	Kontorbygg AS	100,0 %	156 756 000	60 000 000	60 000 000		60 000 000
221200030	Ibsenhuset AS	100,0 %	25 479 000	26 681 000	25 479 000		25 479 000
221200040	Telemark Interkommunale næringsfond	9,4 %		498 000	498 000		498 000
221200050	Biblioteksentralen SA	1,0 %	3 022 892	11 700	11 700		11 700
221200070	GREP Grenland AS	49,0 %	46 549 510	757 850	757 850		757 850
221200085	Skien Lufthavn AS	100,0 %	-	1	-		-
221200130	Skien næringsfond AS	100,0 %	10 173 000	11 329 000	10 173 000		10 173 000
221200160	Visitgrenland AS	50,0 %	525 000	75 000	75 000		75 000
221200190	Skagerak Energi AS	15,2 %	822 304 770	257 914 314	257 914 314		257 914 314
221200220	Bygarasjen AS	100,0 %	85 583 000	86 568 000	85 583 000		85 583 000
221200271	Rehabiliteringssenteret AIR AS	0,3 %	-	5 000	5 000		5 000
221200272	Skien Dalen Skipsselskap AS	10,0 %	22 178	12 969	12 969		12 969
221200275	Telemark og Vestfold Regionteater AS	33,3 %	2 265 440	35 000	35 000		35 000
221200279	Filmparken AS	0,2 %	33 794	3 090	3 090		3 090
221200284	E134 haukelivegen AS 10	2,2 %	80 290	10 000	10 000		10 000
221200285	Bjorstaddalen avfallsanlegg AS	100,0 %		24 667 003	24 666 875		24 666 875
221200286	Skien datasenter utvikling as	34,0 %	8 500	10 200	10 200		10 200
221200283	Grenland Vestfold Biogass AS	9,8 %	1 462 027	492 000	492 000		492 000
221200287	Mersmak i Skien AS	41,7 %		-	1		1
Sum aksjer			1 154 312 402	469 128 127	465 784 999		
	Egenkapitalinnskudd i KLP			13 938 660	15 603 714		
	Egenkapitalinnskudd i SKP			155 000 000	165 000 000		
	Telemark kommunerevisjon IKS	18,9 %		225 998	225 998		
	Yrkesskolenes Hybelhus Oslo			75 000	75 000		
	Einaren Barnehage BA			16 000	16 000		
	Skogmusa Barnehage			5 000	5 000		
	Sør-Øst 110 IKS	31,0 %		-	763 140		
	Grenland Havn IKS	33,3 %		-	-		
	Gea Norvegica Geopark IKS	9,6 %		-	-		
Sum andeler			-	169 260 658	181 688 852		
Sum aksjer og andeler				638 388 785	647 473 851		

Ibsenhuset AS, Skien Næringsfond og Bygarasjen AS er nedskrevet til virkelig verdi
Foretaket Skien Lufthavn AS er slettet i 2018. Nedskrevet til kr. 0
Skien kommune har i 2018 kjøpt 30 aksjer i Mersmak i Skien AS

Note 6
Avsetning og bruk av fond
Skien kommune - 2018

Jfr. forskrift om årsregnskap og årsberetning for kommuner og fylkeskommuner §5 nr. 6

Tall i hele tusen

Bundne driftsfond - kap. 251	2018	2017
Beholdning pr.01.01	62 237	66 819
Bruk av bundne driftsfond i driftsregnskapet	24 517	18 195
Bruk av bundne driftsfond i investeringsregnskapet	1 000	2 321
Avsetning til bundne driftsfond	24 299	15 934
Beholdning pr. 31.12	61 020	62 237

Ubundne investeringsfond - kap. 253	2018	2017
Beholdning pr.01.01	211 425	217 693
Bruk av ubundne investeringsfond i investeringsregnskapet	14 428	11 793
Avsetning til ubundne investeringsfond	0	5 524
Beholdning pr. 31.12	196 997	211 425

Bundne investeringsfond - kap. 255	2018	2017
Beholdning pr.01.01	447	447
Bruk av bundne investeringsfond i investeringsregnskapet	0	0
Avsetning til bundne investeringsfond	3 025	0
Beholdning pr. 31.12	3 473	447

Disposisjonsfond - kap. 256	2018	2017
Beholdning pr.01.01	359 746	227 526
Bruk av disposisjonsfond i investeringsregnskapet	15 647	588
Bruk av disposisjonsfond i driftsregnskapet	12 627	5 270
Avsetning til disposisjonsfond	110 387	138 078
Beholdning pr. 31.12	441 859	359 746

Samlet avsetning og bruk av fond i året	2018	2017
Beholdning pr.01.01	633 856	512 487
Avsetninger	68 219	159 536
Bruk av avsetninger	137 712	38 167
Netto avsetninger (Negativt tall betyr netto forbruk)	-69 493	-121 369
Beholdning pr. 31.12	703 349	-633 856

NOTE 7
KAPITALKONTO
Skien kommune - 2018

	DEBET		KREDIT
		1.1 2018 Saldo (kapital)	1 783 153 947,78
Debetposter i året:		Kreditposter i året:	
Salg av fast eiendom, anlegg, utstyr, maskiner og transportmidler	40 722 294,15	Aktivering fast eiendom, anlegg, utstyr, maskiner og transportmidler	407 891 014,81
Avskrivning: Eiendom, anlegg, utstyr, maskiner og transportmidler	196 511 114,00	Oppskrivning fast eiendom/anlegg	26 738 508,85
Nedskrivning: Eiendom, anlegg, utstyr, maskiner og transportmidler	1 549 500,00	Kjøp av aksjer/andeler	763 141,00
Salg aksjer/andeler	0,00	Oppskrivning av aksjer/andeler	0,00
Nedskrivning aksjer/andeler	3 343 129,00	Utlån - sosiale utlån	256 358,04
Avdrag på utlån - sosiale utlån	228 729,22	Utlån - andre utlån	86 037 963,20
Avdrag på utlån - andre utlån	45 023 128,73	Avdrag på eksterne lån	205 347 653,75
Avskrivning på utlån - sosiale utlån	232 223,93		
Avskrivning på utlån - andre utlån	295 429,46	Aktivert egenkapitalinnskudd KLP	11 665 054,00
Bruk av lånemidler	325 947 533,39	Endring pensjonsforpliktelser (reduksjon)	
Endring pensjonsforpliktelser (økning)	221 961 962,00	Endring pensjonsmidler SPK	9 209 979,00
Endring pensjonsmidler SPK		Endring pensjonsmidler KLP	57 871 148,00
Endring pensjonsmidler KLP		Endring pensjonsmidler andre selskap	386 674 187,00
Endring pensjonsmidler andre selskap		Urealisert kursgevinst utenl.lån	
Urealisert kurstap utenlandslån			
31.12 2018 Balanse (kapital)	2 139 793 911,54		

NOTE 8
Interkommunale samarbeid
Skien kommune - 2018

ITG, IT-samarbeidet i Grenland Ansvarsnummer: 15200	Regnskap	Budsjett
Inntekter:		
Skien kommunes andel (jf. avtale)	35 171 073	
Siljan kommune	1 477 067	
Bamble kommune	15 519 245	
Samarbeidets driftsinntekter (Eksterne kunder)	2 528 812	
Sum inntekter	54 696 197	51 928 000**
Utgifter:		
Samarbeidets driftsutgifter	54 696 197	51 928 000
Utgifter deltakere er med å dekke, men som ikke er ført på enheten*		
Sum utgifter	54 696 197	51 928 000
Netto driftsresultat av samarbeidet	0	0
Disponering av resultat:		
Bruk av disposisjonsfond		
Avsetning til disposisjonsfond		
Anvendelse/inndekking av tidligere års mindre-/merforbruk		
Årets regnskapsmessige mer-/mindreforbruk		

*indirekte kostnader regnskap, lønn, IT. Husleie, renhold, strøm mv. I henhold til avtale.

**kommunenes andel ikke fordelt i budsjett

Samba Ansvarsnummer: 34413	Regnskap	Budsjett
Inntekter:		
Skien kommunes andel (jf. avtale)	9 374 162	
Porsgrunn kommune	3 667 385	
Samarbeidets driftsinntekter	2 074 791	
Sum inntekter	15 116 338	13 952 000**
Utgifter:		
Samarbeidets driftsutgifter	15 116 338	13 952 000
Utgifter deltakere er med å dekke, men som ikke er ført på enheten*		
Sum utgifter	15 116 338	13 952 000
Netto driftsresultat av samarbeidet	0	0
Disponering av resultat:		
Bruk av disposisjonsfond		
Avsetning til disposisjonsfond		
Anvendelse/inndekking av tidligere års mindre-/merforbruk		
Årets regnskapsmessige mer-/mindreforbruk		

*indirekte kostnader regnskap, lønn, IT. Husleie, renhold, strøm mv. I henhold til avtale.

**kommunenes andel ikke fordelt i budsjett

Krisesenteret i Telemark Ansvarsnummer: 31200	Regnskap	Budsjett
Inntekter:		
Skien kommunes andel (jf. avtale)	3 570 828	
Porsgrunn kommune	2 356 515	
Siljan kommune	153 377	
Bamble kommune	925 994	
Kragerø kommune	685 996	
Drangedal kommune	268 072	
Nome kommune	431 905	
Bø kommune	421 486	
Sauherad kommune	284 489	
Tinn kommune	382 738	
Hjartdal kommune	104 105	
Seljord kommune	193 164	
Kviteseid kommune	156 815	
Nissedal kommune	97 172	
Fyresdal kommune	86 564	
Tokke kommune	146 282	
Vinje kommune	242 302	
Inntektsført fra balansekonto, mindreforbruk	22 749	
Samarbeidets driftsinntekter	263 175	
Sum inntekter	10 793 728	12 060 000 **
Utgifter:		
Samarbeidets driftsutgifter	10 793 728	12 060 000
Utgifter deltakere er med å dekke, men som ikke er ført på enheten*		
Sum utgifter	10 793 728	12 060 000
Netto driftsresultat av samarbeidet	0	0
Disponering av resultat:		
Bruk av disposisjonsfond		
Bruk av disposisjonsfond		
Avsetning til disposisjonsfond		
Anvendelse/inndekking av tidligere års mindre-/merforbruk		
Årets regnskapsmessige mer-/mindreforbruk		

*indirekte kostnader regnskap, lønn, IT. Husleie, renhold, strøm mv. I henhold til avtale.

**kommunenes andel ikke fordelt i budsjett

Øyeblikkelig hjelp sengepost Ansvarsnummer: 35124	Regnskap	Budsjett
Inntekter:		
Skien kommunes andel (jf. avtale)	8 981 457	
Siljan kommune	564 008	
Nome kommune	2 099 363	
Samarbeidets driftsinntekter	163 691	
Sum inntekter	11 808 519	12 904 000**
Utgifter:		
Samarbeidets driftsutgifter	11 808 519	12 904 000
Utgifter deltakere er med å dekke, men som ikke er ført på enheten*		
Sum utgifter	11 808 519	12 904 000
Netto driftsresultat av samarbeidet	0	0
Disponering av resultat:		
Bruk av disposisjonsfond		
Avsetning til disposisjonsfond		
Anvendelse/inndekking av tidligere års mindre-/merforbruk		
Årets regnskapsmessige mer-/mindreforbruk		

*indirekte kostnader regnskap, lønn, IT. Husleie, renhold, strøm mv. I henhold til avtale.

**kommunenes andel ikke fordelt i budsjett

Grenlandkommunenes innkjøpsenhet Ansvarsnummer: 15310	Regnskap	Budsjett
Inntekter:		
Skien kommunes andel (jf. avtale)	2 947 267	2 946 020
Bamble kommune	803 460	803 460
Siljan kommune	133 910	133 910
Drangedal kommune	267 820	267 820
Kragerø kommune	602 595	602 595
Porsgrunn kommune	1 941 695	1941695
Samarbeidets driftsinntekter (kursavgift, bistand enkeltkommuner, medlemsavgift interkommunale selskaper (17 selskaper)).	850 660	955 000
Sum inntekter	7 547 407	7 650 500
Utgifter:		
Samarbeidets driftsutgifter	7 112 360	7 902 000
Utgifter deltakere er med å dekke, men som ikke er ført på enheten*		
Sum utgifter	7 112 360	7 902 000
Netto driftsresultat av samarbeidet	435 050	-250 000
Disponering av resultat:		
Bruk av disposisjonsfond		250 000
Avsetning til disposisjonsfond	435 050	
Anvendelse/inndekking av tidligere års mindre-/merforbruk		
Årets regnskapsmessige mer-/mindreforbruk		

*indirekte kostnader regnskap, lønn, IT. Husleie, renhold, strøm mv. I henhold til avtale.

**kommunenes andel ikke fordelt i budsjett

Interkommunal barnevernsvakt Ansvarsnummer: 21160	Regnskap	Budsjett
Inntekter:		
Skien kommunes andel (jf. avtale)	1354345	
Porsgrunn kommune	1 044 285	
Bamble kommune	410 382	
Notodden og Hjartdal kommune	412 350	
Kragerø kommune	303 988	
Midt – Telemark	504 275	
Drangedal kommune	118 777	
Vest-Telemark	408 270	
Siljan kommune	68 026	
Tinn kommune	169 442	
	37 697	
Sum inntekter	4 831 837	5 015 000 **
Utgifter:		
Samarbeidets driftsutgifter	4 831 837	5 015 000
Utgifter deltakere er med å dekke, men som ikke er ført på enheten*		
Sum utgifter	4 831 837	5 015 000
Netto driftsresultat av samarbeidet	0	0
Disponering av resultat:		
Bruk av disposisjonsfond		
Avsetning til disposisjonsfond		
Anvendelse/inndekking av tidligere års mindre-/merforbruk		
Årets regnskapsmessige merforbruk		

*indirekte kostnader regnskap, lønn, IT. Husleie, renhold, strøm mv. I henhold til avtale.

**kommunenes andel ikke fordelt i budsjett

Grenland Friluftsråd		
Ansvarsnummer: 73230	Regnskap	Budsjett
Inntekter:		
Skien kommunes andel (jf. avtale)	360 658	375 000
Porsgrunn kommune	240 354	240 000
Bamble kommune	86 053	0
Drangedal kommune	27 542	27 000
Siljan kommune	13 042	13 000
Samarbeidets driftsinntekter	862 175	420 000
Sum inntekter	1 589 824	1 075 000
Utgifter:		
Samarbeidets driftsutgifter	1 384 925	1 075 000
Utgifter deltakere er med å dekke, men som ikke er ført på enheten*	30 000	30 000
Sum utgifter	1 414 925	1 105 000
Netto driftsresultat av samarbeidet	174 899	0
Disponering av resultat:		
Bruk av disposisjonsfond	30 000	0
Avsetning til disposisjonsfond	204 899	0
Anvendelse/inndekking av tidligere års mindre-/merforbruk		
Årets regnskapsmessige mer-/mindreforbruk	0	

*indirekte kostnader regnskap, lønn, IT. Husleie, renhold, strøm mv. I henhold til avtale.

Navn samarbeid: Landbrukskontoret		
Ansvarsnummer: 73220	Regnskap	Budsjett
Inntekter:		
Skien kommunes andel (jf. avtale)	3 436 372	3 083 000
Porsgrunn	1 321 681	1 800 000**
Siljan	528 673	
Samarbeidets driftsinntekter	355 343	290 000
Sum inntekter	5 286 726	5 173 000
Utgifter:		
Samarbeidets driftsutgifter		
Utgifter deltakere er med å dekke, men som ikke er ført på enheten*		
Sum utgifter	5 286 726	5 173 000
Netto driftsresultat av samarbeidet	0	0
Disponering av resultat:		
Bruk av disposisjonsfond		
Avsetning til disposisjonsfond		
Anvendelse/inndekking av tidligere års mindre-/merforbruk		
Årets regnskapsmessige mer-/mindreforbruk		

*indirekte kostnader regnskap, lønn, IT. Husleie, renhold, strøm mv. I henhold til avtale.

**kommunenes andel ikke fordelt i budsjett

Navn samarbeid: Alarmsentralen Ansvarsnummer:15061	Regnskap	Budsjett
Inntekter:		
Skien kommunes andel (jf. avtale)	4 469 820	
Porsgrunn kommune	2 959 462	
Bamble kommune	1 163 006	
Notodden kommune	1 038 448	
Kragerø kommune	861 492	
Vinje kommune	304 138	
Drangedal kommune	336 610	
Siljan kommune	192 782	
Nome kommune	541 938	
Bø kommune	529 720	
Sauherad kommune	357 438	
Tinn kommune	480 192	
Hjartdal kommune	130 134	
Seljord kommune	242 638	
Kviteseid kommune	196 554	
Nissedal kommune	122 098	
Fyresdal kommune	108 240	
Tokke kommune	183 352	
Andre inntekter	7 893 271	
Sum inntekter	22 111 333	20 096 000 **
Utgifter:		
Samarbeidets driftsutgifter	22 111 333	20 096 000
Utgifter deltakere er med å dekke, men som ikke er ført på enheten*		
Sum utgifter	22 111 333	20 096 000
Netto driftsresultat av samarbeidet	0	0
Disponering av resultat:		
Bruk av disposisjonsfond		
Avsetning til disposisjonsfond		
Anvendelse/inndekking av tidligere års mindre-/merforbruk		
Årets regnskapsmessige mer-/mindreforbruk		

*indirekte kostnader regnskap, lønn, IT. Husleie, renhold, strøm mv. I henhold til avtale.

**kommunenes andel ikke fordelt i budsjett

Navn samarbeid: Skogbrannberedskap	Regnskap	Budsjett
Ansvarsnummer: 15063		
Inntekter:		
Skien kommunes andel (jf. avtale)	88 034	
Porsgrunn kommune	51 967	
Bamble kommune	26 422	
Notodden kommune	36 038	
Kragerø kommune	21 076	
Vinje kommune	33 602	
Drangedal kommune	29 647	
Siljan kommune	7 294	
Nome kommune	18 742	
Bø kommune	14 214	
Sauherad kommune	12 823	
Tinn kommune	30 880	
Hjartdal kommune	12 734	
Seljord kommune	14 591	
Kviteseid kommune	15 771	
Nissedal kommune	15 972	
Fyresdal kommune	19 423	
Tokke kommune	18 239	
Andre inntekter	337 236	
Sum inntekter	804 705	516 000 **
Utgifter:		
Samarbeidets driftsutgifter	804 705	516 000
Utgifter deltakere er med å dekke, men som ikke er ført på enheten*		
Sum utgifter	804 705	516 000
Netto driftsresultat av samarbeidet	0	0
Disponering av resultat:		
Bruk av disposisjonsfond		
Avsetning til disposisjonsfond		
Anvendelse/inndekking av tidligere års mindre-/merforbruk		
Årets regnskapsmessige merforbruk		

*indirekte kostnader regnskap, lønn, IT. Husleie, renhold, strøm mv. I henhold til avtale.

**kommunenes andel ikke fordelt i budsjett

Navn samarbeid: Kemneren i Grenland	Regnskap	Budsjett
Ansvarsnummer: 15141		
Inntekter:		
Skien kommunes andel (jf. avtale)	4 954 938	5 564 000
Porsgrunn	3 392 391	4 160 000
Siljan	535 142	
Samarbeidets driftsinntekter	3 156 438	2 360 000
Sum inntekter	12 038 909	12 084 000 **
Utgifter:		
Samarbeidets driftsutgifter	12 038 909	12 084 000
Utgifter deltakere er med å dekke, men som ikke er ført på enheten*		
Sum utgifter	12 038 909	12 084 000
Netto driftsresultat av samarbeidet	0	0
Disponering av resultat:		
Bruk av disposisjonsfond		
Avsetning til disposisjonsfond		
Anvendelse/inndekking av tidligere års mindre-/merforbruk		
Årets regnskapsmessige mer-/mindreforbruk		

*indirekte kostnader regnskap, lønn, IT. Husleie, renhold, strøm mv. I henhold til avtale.

**kommunenes andel ikke fordelt i budsjett

NOTE 9 - Finansielle omløpsmidler

Obligasjoner 31.12.2018

NR	Navn på obligasjon	Dato kjøpt	Utløps dato	Avskrivningstid		211 499 000		"Gevinst" ved anskaffelsen	"Tap" ved anskaffelsen	190900.92000	150900.92000	232 499 000	213 499 000
				Rest levetid (år) ved kjøp	Gjenst.år med avskr.	Pålydende	Anskaff.kost			Avskriv. Årets Gevinst	Avskriv. Årets Tap	Saldo gevinst 31/12-2018	Saldo tap 31/12-2018
222.31.037	Bank1 Oslo og Akerhus AS	jan. 13	feb. 20	7	2	6 000 000	5 962 200	37 800	-	5 400	-	5 400	-
222.31.040	Rogaland fylkeskommune	okt. 13	okt. 18	6	1	3 000 000	2 979 900	20 100	-	3 350	-	-	-
222.31.043	Nordea Bank Norge	feb. 14	aug. 19	6	2	10 000 000	9 981 000	19 000	-	3 167	-	3 167	-
222.31.044	Vinje kommune	mar. 14	feb. 19	6	2	13 000 000	12 958 400	41 600	-	6 933	-	6 933	-
222.31.045	Sparebanken øst Boligkreditt	mai. 14	feb. 19	6	2	2 000 000	2 008 800	-	8 800	-	1 467	-	1 467
222.31.047	Trøndelag Bomveiselskap	des. 14	jan. 21	8	4	10 000 000	11 295 000	-	1 295 000	-	161 875	-	485 625
222.31.048	Hordaland fylkeskommune	mai. 15	feb. 22	8	5	11 000 000	10 712 900	287 100	-	35 888	-	143 550	-
222.31.049	Os kommune	mar. 15	feb. 20	6	3	6 000 000	5 958 000	42 000	-	7 000	-	14 000	-
222.31.050	Asker kommune	nov. 15	feb. 22	8	5	10 000 000	9 843 000	157 000	-	19 625	-	78 500	-
222.31.052	Hafslund ASA	jun. 15	nov. 19	5	2	6 000 000	7 036 200	-	1 036 200	-	207 240	-	207 240
222.31.053	Trondheim kommune	jan. 16	jun. 19	4	2	5 000 000	5 484 500	-	484 500	-	121 125	-	121 125
222.31.054	Sparebank 1 SMN	mar. 16	feb. 21	6	4	8 000 000	7 826 160	173 840	-	28 973	-	86 920	-
222.31.055	Entra ASA	jul. 16	jun. 22	7	5	8 000 000	8 244 000	-	244 000	-	34 857	-	139 429
222.31.056	Sandnes kommune	okt. 16	sep. 21	6	4	12 000 000	11 907 600	92 400	-	15 400	-	46 200	-
222.31.057	Gjensidige Bank ASA	apr. 17	nov. 21	5	4	10 000 000	10 191 519	-	191 519	-	38 304	-	114 911
222.31.058	Tromsø kommune	jun. 17	jun. 22	6	5	12 000 000	12 017 410	-	17 410	-	2 902	-	11 607
222.31.059	Sandnes Sparebank	jan. 18	des. 23	6	6	7 000 000	6 916 964	83 036	-	13 839	-	69 197	-
222.31.060	Sparebanken sør	mar. 18	sep. 23	6	6	15 000 000	14 727 255	272 745	-	45 458	-	227 288	-
222.31.061	Sparebank1 SR.Bank	aug. 18	aug. 23	6	6	8 000 000	7 994 603	5 397	-	900	-	4 498	-
222.31.062	Sparebank1 SMN	nov. 18	jan. 24	7	7	7 000 000	6 988 310	11 690	-	1 670	-	10 020	-
222.31.063	Telemark Fylkeskommune	nov. 18	nov. 23	6	6	7 000 000	7 004 550	-	4 550	-	758	-	3 792
						176 000 000	178 038 271	1 243 708	3 281 979	187 602	851 128	695 672	1 085 195

Aksjer og andeler 31.12.2018

Art	Selskapets navn	Bokført verdi	Utbytte	Virkelig verdi	Bokført endring	Bokført verdi
		01.01.2018	2018	31.12.2018	2018	31.12.2018
218499000	Terra Sparebank	15 593 074	-	15 785 705	192 631	15 785 705
218499001	DnB Nor Likviditet	13 890 921	-	14 073 366	182 445	14 073 366
218499002	Storebrand Likviditet	21 748 023	-	22 025 688	277 665	22 025 688
218499003	Danske Invest Horisont Fond	9 793 553	-	9 911 091	117 538	9 911 091
218499005	DnB Nor Obligasjonsfond	28 069 293	-	28 442 002	372 709	28 442 002
218499006	Storebrand Obligasjonsfond	18 646 324	-	18 921 612	275 288	18 921 612
218499007	Odin pengemarked	20 160 866	-	20 471 978	311 112	20 471 978
218499008	Odin kort obligasjon	30 183 906	-	30 588 382	404 476	30 588 382
218499009	Fondsforvaltning pengemarked	50 407 504	-	51 129 542	722 038	51 129 542

Note 10
Anleggsmidler
Skien kommune - 2018

<i>Tall i hele tusen</i>	Tomter, skog og ikke avskrivb.	EDB-utstyr, kontor- maskiner	Anleggs- maskiner	Brannbiler, tekniske anlegg	Boliger, skoler og veier	Adm.bygg, sykehjem osv.	SUM
Anskaffelseskost 01.01.18	281 006	38 824	343 168	816 028	4 943 345	1 109 137	7 531 508
Akk./reverserte nedskrivninger					-7 928	-3 895	-11 823
Akk. ordinære avskrivninger pr. 01.01.18		-21 498	-157 705	-348 424	-1 390 280	-339 865	-2 257 772
Opprydding/ overgang til Visma	15 976	-553	-85 519	-248 023	53 747	246 711	-17 661
							0
Bokført verdi 01.01.2018	296 982	16 773	99 944	219 581	3 598 884	1 012 088	5 244 252
Tilgang i året	32 922	142	41 658	23 774	262 176	47 219	407 891
Avgang i året	-1 943		-731		-12 447	-412	-15 533
Årets ordinære avskrivninger		-4 128	-16 189	-21 143	-126 984	-28 067	-196 511
Årets nedskrivninger							0
Omk. fra aksjer/andeler							0
Bokført verdi pr. 31.12.18	327 961	12 787	124 682	222 212	3 721 629	1 030 828	5 440 099
Økonomisk levetid	0	5	10	20	40	50	
Avskrivningsplan	Lineær	Lineær	Lineær	Lineær	Lineær	Lineær	

Note 11

Investeringsoversikt - Bygg og anlegg

Større pågående prosjekter 2018

Prosjekt	Prosjektnavn	Bevilgning	Utgifter tom 2017	Utgifter 2018	Utgifter tom 2018	Budsjett inkl. endring
1890	It investering SA 110/15 overordnet nivå	58500000	26 832 376	21 201 399	48 033 775	42 079 000
5162	Nasjonalt Ibsensenter og bibliotek	46 580 000	1 303 266	3 702 805	5 006 071	1 200 000
6421	Etablering av fylllestasjon av biogass	6 117 000	82 500	5 617 588	5 700 088	6 117 000
6452	Fisketrapp	9 800 000	8 566 715	3 568 400	12 135 115	2 218 000
9562	Aksjon skoleveg 2018	950 000	28 705	4 509 826	4 538 531	950 000
10109	Orgel Skien kirke TA 401/15	5 000 000	320 000	2 000 000	2 320 000	4 680 000
10110	Gjerpen kirkegård/brannsikring TA 016/16	10 000 000	3 213 000	1 000 000	4 213 000	6 800 000
10111	Investeringer Kirkevergen	18 000 000	0	2 000 000	2 000 000	2 000 000
21205	Moflata skole	36 000 000	2 752 958	15 058 544	17 811 502	22 000 000
92695	Skien Barnehage	66 000 000	0	6 776 552	6 776 552	63 750 000
92700	Kjøp av flyktningboliger	51000000	96 097 342	26 663 339	122 760 681	0
92710	Kjøp av boliger vanskeligstilte	47000000	60 188 234	13 881 661	74 069 895	47 000 000
92743	Investeringsplan formålsbygg	15 100 000	1 493 480	5 731 090	7 224 570	6 213 000
92746	Odinsgate	5 000 000	0	4 980 345	4 980 345	6 000 000
92761	Lunde barneskole etappe 2	96 000 000	1 006 280	7 321 609	8 327 889	98 742 000
92762	Kverndalen bo- og dagsenter	435000000	11 435 914	12 672 090	24 108 004	12 636 000
92772	Gulset sykeheim ventilasjonsanlegg og varmpumpe	6 048 000	119 331	6 212 295	6 331 626	6 560 000
92774	Ombygging Gulset sykehjem 8 nye pl	11 536 000	211 872	12 720 529	12 932 401	14 965 000
92778	Klosterskogen talenhuset	3 000 000	0	3 349 783	3 349 783	0
94255	Nordre Venstøp-boligutbygging	løpende årlig bevg.	0	3 895 211	3 895 211	0
94445	Klosterøya - utbyggingsavtale	6 600 000	6 721 374	4 227 150	10 948 524	0
94446	Klosterøya Øst	10 000 000	8 100 023	5 791 761	13 891 784	3 400 000
94456	Mobildekning	6 000 000	2 644 297	1 748 328	4 392 625	0
94458	Lekeland - off friområde	løpende årlig bevg.	84 537	2 830 000	2 914 537	0
94459	Bredbåndsutbygging	6 000 000	44 138	3 160 995	3 205 133	7 106 000
94467	Furuset utb. Avtale	løpende årlig bevg.	9 921 752	2 904 272	12 826 024	0
94469	Rødmyr vest	10 000 000	9 092 192	9 068 054	18 160 246	0
94470	220/1515 Skogplassane	løpende årlig bevg.	4 284 819	1 483 695	5 768 514	0
94471	55/52 Limihagen utb. avtale	løpende årlig bevg.	10 129 010	4 810 868	14 939 878	0
96465	Ny Renovasjonsbil (Bjorstaddalen)	2 050 000	0	2 053 500	2 053 500	2 050 000
97626	Armaturer gatelys	3 300 000	4 225 395	2 695 857	6 921 252	1 375 000
97627	Opprustning vegnett	løpende årlig bevg.	59 759 157	20 860 708	80 619 865	16 000 000
97715	Bypakke GS-veg Bedriftsvegen	3 150 000	12 192 709	411 480	12 604 189	0
9800	Bypakke Grenland - diverse prosjekt	25 625 000	17 003 408	9 276 855	26 280 263	15 625 000

NOTE 12
Utlån og tap på utlån
Skien kommune - 2018

Låntaker	Utlån pr. 01.01.2018	Utlån pr. 31.12.2018	Tap på hovedstol 2018	Tap på løpte renter 2018
Gulset Menighets barnehage	10 655 547	10 188 879	0	0
Gjerpen Håndballklubb	0	375 000	0	0
Sum lån næring	10 655 547	10 563 879	0	0
Startlån/Etableringslån	359 291 559	400 102 632	295 429	0
SOSIALLÅN	1 770 531	1 663 461	232 224	0
Sosialstønad omgjort til lån	1 187 467	1 089 942	0	0
Sum alle utlån	372 905 104	413 419 914	527 653	0

Avdrag på lån til Gulset menighets barnehage er betalt i.h.h.t. avtale med kr 466.668 i 2018.

Lån til Gjerpen Håndball er avdragsfritt i 1 år i.h.h.t. avtale.

NOTE 13 Langsiktig gjeld

Skien kommune - 2018

Konto	Lånegiver	2018	Rentetype	Rente	Utløpsdato	Lånetype
245.395.540	Husbanken startlån 11518940 9	-2 902 655		1,413 %	01.11.2041	Annet
245.395.540	Husbanken startlån 11520314 3	-24 963 633		1,413 %	01.08.2042	Annet
245.395.540	Husbanken startlån 11520820 9	-25 478 004		1,413 %	01.01.2043	Annet
245.395.540	Husbanken startlån 11524184 6	-38 513 244		1,415 %	01.05.2043	Annet
245.395.540	Husbanken startlån 11528654 4	-62 116 979		1,415 %	01.04.2044	Annet
245.395.540	Husbanken startlån 11531933 7	-63 846 156		1,415 %	01.11.2045	Annet
245.395.540	Husbanken startlån 11534801 3	-52 257 548		1,415 %	01.05.2046	Annet
245.395.540	Husbanken startlån 11537644 4	-57 616 328		1,415 %	01.05.2047	Annet
245.395.540	Husbanken startlån 115398422	-78 936 523		1,415 %	01.05.2048	Annet
245.355.530	Kommunalbanken 20150086	-406 780 000	Fast	1,520 %	19.02.2020	Annet
245.355.530	Kommunalbanken 20160123	-140 000 000	Flyt	1,510 %	17.03.2046	Annet
245.355.530	Kommunalbanken 20160672	-300 000 000	Flyt	1,670 %	19.06.2019	Annet
245.355.530	Kommunalbanken 20170279	-125 537 000	Flyt	1,640 %	25.05.2021	Annet
245.355.530	Kommunalbanken 20170506	-327 467 000	Flyt	1,420 %	06.04.2021	Annet
243.355.530	Kommunalbanken 20180040	-330 500 000	Flyt	0,990 %	13.02.2019	Sertifikat
243.355.530	Kommunalbanken 20180494	-414 812 000	Flyt	1,399 %	13.11.2019	Sertifikat
241.320.510	Danske Bank lån 001 0771132	-150 000 000	Fast	1,520 %	31.08.2020	Obligasjon
243.320.510	Danske Bank lån 001 0672371	-150 000 000	Fast	4,030 %	15.02.2023	Obligasjon
241.320.510	Danske Bank lån 001 0822901	-295 000 000	Flyt	1,569 %	22.05.2023	Obligasjon
241.320.510	Danske Bank lån 001 0806441	-276 427 000	Fast	1,788 %	21.09.2022	Obligasjon
241.320.500	DNB lån 001 070852.2	-273 315 000	Fast	1,625 %	24.03.2020	Obligasjon
241.320.520	Swedbank lån 001 0798150	-312 800 000	Flyt	1,697 %	21.06.2021	Obligasjon
241.320.530	Nordea lån 001 8304410	-350 174 000	Fast	2,115 %	21.08.2023	Obligasjon
247.650.301	TELEM. FYLKESKOMM.-KRISESENTERET	-350 000	Ukjent	Ukjent	Ukjent	Ukjent
SUM langsiktig gjeld		-4 259 793 070				

Note 14

Tidligere endringer i regnskapsprinsipp belastet likviditetsreserven Skien kommune - 2018

Endringer i regnskapsprinsipp som følge av regelendring og presiseringer fra departementet er gjennomført fra 1993 til i dag ved direkte bokføring mot egenkapitalen (likviditetsreserven) . Slike utgiftsøkninger er ikke kompensert ved økte overføringer fra staten.

I kommuneregnskapet ble nettoutgiftene fra endringene i regnskapsprinsipp tidligere innarbeidet i konto for likviditetsreserve som negativ egenkapital. Kommunen har i 2009 gjort opp/avviklet likviditetsreserver mot både drifts- og investeringsregnskapet.

Oppstillingen nedenfor viser de beløp kommunen har ført som endring i regnskapsprinsipp. Det har ikke vært endringer i 2018

	<u>2018</u>	<u>2017</u>	<u>Endring</u>
Avsatt i driftsregnskapet	-45 387	-45 387	0
Avsatt i investeringsregnskapet			0
Endring i regnskapsprinsipp (prinsippendringer ført direkte mot egenkapitalen - feriepenge 1992)	55 150	55 150	0
Balanseført 31.12.18	9 763	9 763	0

Tall i hele tusen

Note 15 Gebyrfinansierte selvkosttjenester

Etterkalkyle 2018

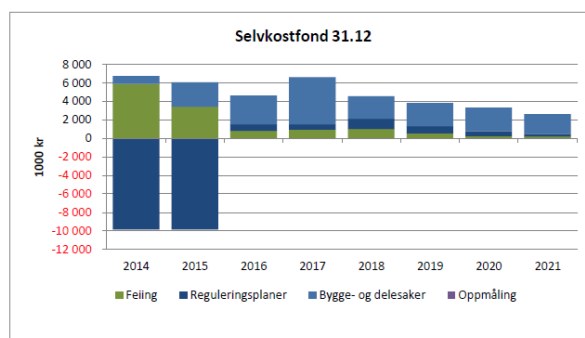
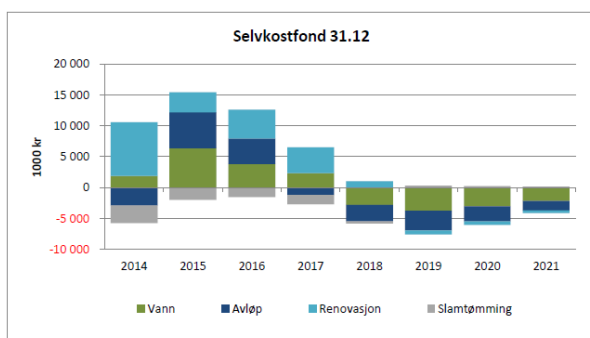
Skien kommune har utarbeidet etterkalkyle for betalingstjenester i henhold til Retningslinjer for beregning av selvkost for kommunale betalingstjenester (H-3/14, Kommunal – og moderniseringsdepartementet, februar 2014). Kommunen benytter selvkostmodellen Momentum Selvkost Kommune. Selvkost innebærer at kommunens kostnader med å frembringe tjenestene skal dekkes av gebyrene som brukerne av tjenestene betaler. Kommunen har ikke anledning til å tjene penger på tjenestene. For å kontrollere at dette ikke skjer må kommunen, etter hvert regnskapsår, utarbeide en selvkostkalkyle som viser selvkostregnskapet for det enkelte gebyrområdet. Elementene i en selvkostkalkyle avviker fra kommunens ordinære driftsregnskap på enkelte områder og de to regnskapene vil ikke være direkte sammenlignbare. I selvkostkalkylen inngår regnskapsmessige driftsinntekter, driftsutgifter, driftsutgifter eksklusiv regnskapsmessige avskrivninger, kalkulatoriske avskrivninger og rentekostnader, samt henførte indirekte driftsutgifter (administrasjonsutgifter).

Ved beregning av kalkulatoriske avskrivninger skal det i selvkostberegningene gjøres fratrukk av ekstern finansiering. Kalkulatorisk rentekostnad inngår ikke i kommunens driftsregnskap, men representerer en alternativ avkastning kommunen går glipp av ved at kapital er bundet i anleggsmidler. Den kalkulatoriske rentekostnaden beregnes med utgangspunkt i anleggsmidlenes restavskrivningsverdi og en kalkylerente. Kalkylerenten er årsgjennomsnittet av 5-årig SWAP-rente + ½ % -poeng. I 2018 ble denne 2,37 %. Til sammenligning budsjetterte vi med kalkylerente på 2,06 %.

Retningslinjene fastsetter regler for henføring av relevante administrasjonsutgifter som kan inngå i selvkostgrunnlaget. Videre er det bestemt at eventuelle overskudd skal avsettes til bundne selvkostfond. Et overskudd fra et enkelt år skal tilbakeføres til brukerne i form av lavere gebyrer i løpet av en femårsperiode. Kostnaden ved tjenestene som ytes i dag skal dekkes av de brukerne som drar nytte av tjenesten. Dette innebærer at dersom kommunen har overskudd som er eldre enn fire år, må dette i sin helhet gå til reduksjon av gebyrene det kommende budsjettår. Eksempelvis må et overskudd som stammer fra 2018 i sin helhet være disponert innen 2023.

I tillegg til å utarbeide en etterkalkyle for hver betalingstjeneste, må kommunen også utarbeide forkalkyler i forkant av budsjettåret for å estimere drifts- og kapitalkostnader for neste økonomiplanperiode. Forkalkylerne gir grunnlaget for kommunens gebyrsatser. Ved budsjettering er det en rekke usikre faktorer, herunder fremtidig kalkylerente, utvikling av antall brukere og generell etterspørsel. Kommunen har også som målsetting å ha minst mulig svingninger i gebyrene.

Skien kommunes selvkostfonds utvikling de siste år og kommende periode:



Samlet etterkalkyle 2018

Etterkalkyle for 2018 er basert på regnskapet datert 30. januar 2019

Etterkalkyle selvkost 2018	Vann	Avløp	Renovasjon	Slam- tømming	Totalt
Gebyrinntekter	60 684 988	86 327 342	58 524 615	2 916 520	208 453 465
Øvrige driftsinntekter	1 204 367	3 026 948	383 316	945 651	5 560 282
Driftsinntekter	61 889 355	89 354 290	58 907 931	3 862 171	214 013 747
Direkte driftsutgifter	33 357 734	50 038 377	59 183 557	2 361 633	144 941 301
Avskrivningskostnad	21 579 339	25 156 805	2 420 281	256 050	49 412 475
Kalkulatorisk rente (2,37 %)	11 604 098	15 035 125	412 048	43 185	27 094 456
Indirekte netto driftsutgifter	371 856	452 364	99 351	26 766	950 337
Indirekte avskrivningskostnad	54 676	64 024	41 204	1 545	161 449
Indirekte kalkulatorisk rente (2,37 %)	29 860	30 292	11 055	69	71 276
Driftskostnader	66 997 563	90 776 986	62 167 495	2 689 248	222 631 292
+/- Korrigering av tidligere års feil i kalkyle	0	0	0	-2 437	-2 437
Resultat	-5 108 208	-1 422 696	-3 259 564	1 170 486	-8 619 982
Kostnadsdekning i %	92,4 %	98,4 %	94,8 %	143,6 %	96,1 %
Selvkostfond/fremførbart underskudd 01.01	2 328 180	-1 201 692	4 215 452	-1 505 490	3 836 450
-/+ Bruk av/avsetning til selvkostfond	-5 108 208	-1 422 696	-3 259 564	1 170 486	-8 619 982
+/- Kalkulert renteinntekt/-kostnad selvkostfond (2,37 %)	-5 354	-45 339	61 280	-21 810	-11 223
Selvkostfond/fremførbart underskudd 31.12	-2 785 382	-2 669 727	1 017 168	-356 814	-4 794 755

Etterkalkyle selvkost 2018	Feiling	Reguleringsp laner	Bygge- og delesaker	Oppmåling	Totalt
Gebyrinntekter	6 043 796	1 792 500	8 294 546	3 241 190	19 372 032
Øvrige driftsinntekter	126 753	334 071	714 757	594 864	1 770 445
Driftsinntekter	6 170 549	2 126 571	9 009 303	3 836 054	21 142 477
Direkte driftsutgifter	5 627 838	1 585 444	11 572 291	6 864 279	25 649 852
Avskrivningskostnad	303 001	0	0	77 284	380 285
Kalkulatorisk rente (2,37 %)	42 650	0	0	16 315	58 965
Indirekte netto driftsutgifter	120 612	36 452	177 002	100 597	434 663
Indirekte avskrivningskostnad	5 059	1 263	8 589	5 133	20 044
Indirekte kalkulatorisk rente (2,37 %)	221	56	382	229	888
Driftskostnader	6 099 382	1 623 214	11 758 264	7 063 836	26 544 696
+ Tilskudd/subsidiering	0	0	0	3 227 782	3 227 782
Resultat	71 167	503 357	-2 748 961	0	-2 174 437
Kostnadsdekning i %	101,2 %	131,0 %	76,6 %	54,3 %	79,6 %
Selvkostfond 01.01	925 344	570 516	5 097 296	0	6 593 156
-/+ Bruk av/avsetning til selvkostfond	71 167	503 357	-2 748 961	0	-2 174 437
+/- Kalkulert renteinntekt/-kostnad selvkostfond (2,37 %)	22 774	19 486	88 231	0	130 491
Selvkostfond 31.12	1 019 285	1 093 359	2 436 566	0	4 549 210

Etterkalkyle selvkost 2018	Ubehandlet vann	Eierseksjoner ing			Totalt
Gebyrinntekter	1 281 967	115 482	0	0	1 397 449
Driftsinntekter	1 281 967	115 482	0	0	1 397 449
Direkte driftsutgifter	360 203	91 813	0	0	452 016
Avskrivningskostnad	359 272	0	0	0	359 272
Kalkulatorisk rente (2,37 %)	150 046	0	0	0	150 046
Indirekte netto driftsutgifter	909	1 386	0	0	2 295
Indirekte avskrivningskostnad	189	75	0	0	264
Indirekte kalkulatorisk rente (2,37 %)	9	3	0	0	12
Driftskostnader	870 628	93 278	0	0	963 906
Resultat	411 339	22 204	0	0	433 543
Kostnadsdekning i %	147,2 %	123,8 %	0,0 %	0,0 %	145,0 %
Selvkostfond 01.01	234 524	29 819	0	0	264 343
-/+ Bruk av/avsetning til selvkostfond	411 339	22 204	0	0	433 543
+/- Kalkulert renteinntekt/-kostnad selvkostfond (2,37 %)	10 433	970	0	0	11 403
Selvkostfond 31.12	656 295	52 993	0	0	709 288

Etterkalkylen for 2018 er utarbeidet i samarbeid med EnviDan Momentum AS som har mer enn 15 års erfaring med selvkostproblematikk og bred erfaring rundt alle problemstillinger knyttet til selvkost. Selvkostmodellen Momentum Selvkost Kommune benyttes av flere enn 280 norske kommuner.

Note 16

Skien kommune - 2018

Vesentlige forhold som kan medføre økonomiske konsekvenser

Periodisering av inntekter

Noen enheter fakturerer på etterskudd. I enkelte tilfeller kan inntekten derfor komme i januar/februar 2019 for tjenester som er levert i 2018. Det finnes ingen beregninger på dette, men må antas å ikke utgjøre mye.

Egenkapital i pensjonskassa

Styret i Skien kommunale pensjonskasse har bedt om styrking av egenkapitalen i størrelsesorden 14 millioner kroner for året 2014, 18 millioner for året 2015, 10 millioner i 2016, 10 millioner i 2017 og 10 millioner i 2018, totalt 62 millioner kroner. Pensjonskassen har vist at de vil ha et egenkapitalbehov på rundt 86 millioner i perioden 2015-2019.

UNDERSKRIFTSBLAD

I henhold til foreliggende regnskaper for Skien Kommune for året 2018, underskriver en herved samlet og forpliktende for følgende regnskaper:

Skien Kommune:

1. Driftsregnskap
2. Investeringsregnskap
3. Balanseregnskap
4. Økonomiske oversikter
5. Noteopplysninger

Skien, den 15.02.19

Ole Magnus Stensrud (sign.)

Rådmann

Jan Petter Johansen (sign.)

Assisterende rådmann